

HAKKARİ İL MİLLİ EĞİTİM MÜDÜRLÜĞÜ

ORTAOKUL



HAZIRLAYANLAR :

SERDAR AÇAR
AZAD ERÇİN



0 438 280 30 00



hakkari_mem



@Hakkari_MEM

<https://hakkari.meb.gov.tr/>



ORTAOKUL



İHTİYAÇ LİSTESİ

1. Dört adet bardak
2. Bir adet pinpon topu
3. Masa ve sandalye



YAPILACAKLAR

İki oyuncu masaya karşılıklı otururlar. Bardakları eşit aralıkta kale yaparak karşı karşıya koyarlar. Top iki bardağın arasına konur. Kurayı kazanan oyuncu topa üfleyerek rakip oyuncunun kalesine gol atmaya çalışılır. Rekabetin artması için oyunda sürede kullanılabilir. Top dışarıya çıktığında atış hakkı rakibe geçer.



AÇIKLAMALAR

Aile bireyleri ile güçlü iletişim ve işbirliği, mental rahatlık amaçlanır.

<https://hakkari.meb.gov.tr/>



0 438 280 30 00



hakkari_mem



@Hakkari_MEM

İL MİLLİ EĞİTİM MÜDÜRLÜĞÜ / HAKKARİ



ORTAOKUL



İHTİYAÇ LİSTESİ

1. Ders Kitabı, Kur'an-ı Kerim Meali (Abdest ayeti için), ilmiyal (İslam Dininde Temizliğin Önemi Konusu için) Ders İçin Kullanılan Defter, telefon, kamera ve İnternet



YAPILACAKLAR

"Din ve Temizlik Kuralları" göz önünde bulundurularak hem ibadet için hem de günlük hayatta beden temizliğinin önemiyle ilgili ayet ve hadisleri Kur'an-ı Kerim Mealinden, ilmiyalden ve internetten araştırıp defterinize not edin. Daha sonrasında aldığınız notları dikkate alarak abdest ve temizlik sırasında, yemekten önce ve sonra yahut herhangi bir işi yaptıktan sonra "kirlenen ellerimizi nasıl yıkamamız gerektiğini" gösterin.



AÇIKLAMALAR

Ayrıca bunu günümüz "Covid-19" salgınına da dikkat çekmek için fotoğraf ve video ile kayıt altına alıp arkadaşlarınız ve sevdiklerinizle paylaşın. Temizlik ve dini kuralların öneminin farkında olarak, ibadet ve günlük hayatta beden (el) temizliğinin önemini kavrar.

<https://hakkari.meb.gov.tr/>



0 438 280 30 00



hakkari_mem



@Hakkari_MEM

İL MİLLİ EĞİTİM MÜDÜRLÜĞÜ / HAKKARİ



ÜZÜMLÜ KEK MACERAM

İHTİYAÇ LİSTESİ

- 3 adet yumurta
- 1 su bardağı toz şeker
- 1/2 su bardağı kuru üzüm
- 1/2 su bardağı yoğurt
- 1/2 su bardağı ayçiçek yağı
- 2 su bardağı un
- 1 paket vanilya
- 1 paket kabartma tozu




YAPILACAKLAR

1. Yumurta ve toz şeker karışımını pürüzsüz bir kıvam alana kadar bir mikser yardımıyla çırpın.
 2. Sırasıyla; ayçiçek yağı, yoğurt, vanilya ekleyin ve karıştırın. Elenmiş un ve kabartma tozunu da ilave edip, çırpma işlemini sürdürün.
 3. Kuru üzümeleri katın ve tahta bir kaşık yardımıyla hafif bir şekilde karıştırın.
- ılık olarak servis edin.



AÇIKLAMALAR

4. Yağlanmış kek kalıbına harcı dökün, üzerini bir spatula yardımıyla düzeltin. Önceden ısıtılmış 170 derece fırında 40 dakika pişirin.
 5. Pişen keki dinlendirdikten sonra kalıptan çıkartın ve dilimledikten sonra
- Bu etkinlik yoluyla öğrencimiz geçmişten günümüze değişip gelişen atom modellerinden Thomson'ın üzümlü kek modelini hem çok eğlenerek hemde süreç boyunca aktif bir şekilde rol alarak kavramış olur



Elektron

Atomun pozitif
yüklü kısmı





ORTAOKUL



İHTİYAÇ LİSTESİ

1. Renkli kağıtlar,
2. kalem,
3. yapıştırıcı



YAPILACAKLAR

Kağıtlar daire şeklinde kesilir. Her kağıda bir asal sayı yazılır. Bu kağıtlar tırtıla benzeyecek şekilde yapıştırılır. İlk kağıt boş bırakılır. Buraya da tırtılın yüzü çizilir. İstenilen bir yere asılır.



AÇIKLAMALAR

<https://hakkari.meb.gov.tr/>



0 438 280 30 00



hakkari_mem



@Hakkari_MEM

İL MİLLİ EĞİTİM MÜDÜRLÜĞÜ / HAKKARİ



ORTAOKUL



İHTİYAÇ LİSTESİ

1. Boya (sulu, kuru, pas-tel),
2. yapıştırıcı, makas,
3. farklı renklerde 5 adet karton



YAPILACAKLAR

Öncelikle farklı renkteki 5 kartonu farklı boyutlarda daire biçiminde keselim. Daha sonra büyükten küçüğe olacak şekilde üst üste yapıştıralım. Son olarak dairelere üzerine dünyamızın katmanlarının isimlerini yazalım. Renkli kalem-lerle de bu katmanların özelliklerini belirtelim.



AÇIKLAMALAR

Bu etkinlik sayesinde öğrenci dünyamızın katmanlarını öğrenecektir. Çalışmayı kendisi yaptığı için de kalıcılığı daha fazla olacaktır.

<https://hakkari.meb.gov.tr/>



0 438 280 30 00



hakkari_mem



@Hakkari_MEM

İL MİLLİ EĞİTİM MÜDÜRLÜĞÜ / HAKKARİ



ORTAOKUL



İHTİYAÇ LİSTESİ

1. 10-15 adet pipet,
2. bant,
3. makas,
4. cetvel



YAPILACAKLAR

Pipetlerden bir tanesini 15-20 cm uzunluğunda kesin. Cetvel ile her biri bir öncekinden 6-7 mm daha kısa olacak şekilde ikişer pipet kesin. Yani aynı uzunlukta 2 adet pipet olsun. Pipetleri en uzundan en kısaya doğru dizin. Hepsini sırası ile dizdikten sonra bant ile yapıştırın. Mızıkayı ağzınızla üfleyip, sağa sola hareket ettirerek nasıl farklı sesler çıkardığını görün.



AÇIKLAMALAR

Bu müzik aletini öğrencimize yaptırarak el becerisini geliştirebiliriz ve daha farklı basit müzik aletlerini evde beraber yaparak öğrencimizin müziğe olan ilgi ve becerisini arttırabiliriz.



<https://hakkari.meb.gov.tr/>



0 438 280 30 00



hakkari_mem



@Hakkari_MEM

İL MİLLİ EĞİTİM MÜDÜRLÜĞÜ / HAKKARİ



ORTAOKUL

<https://hakkari.meb.gov.tr/>

ANLAT BAKALIM

İHTİYAÇ LİSTESİ

1. Küçük bir kese veya kutu A4 kağıdı



YAPILACAKLAR

Her sınıf veya yaş seviyesine uygun kelimeler hazırlanır. Yaklaşık 20-25 tane. Daha sonra kelimeler karışık bir şekilde kutuya atılır ve karıştırılır. 2 tane öğrenci çağrılır. Bir tanesi kutunun içinden rastgele kağıt seçer ve o kelimeye yakın, kelimeyi çağrıştıracak anlamlarıyla arkadaşına anlatmaya çalışacak. Öğrenci bulduğu kelimeyi cümle içinde kullanır. Dilerseniz sınıfı iki gruba ayırıp yapabilirsiniz.



AÇIKLAMALAR

Öğrencilerin kelime hazinesi genişler ve konuşma kabiliyetleri artar.



0 438 280 30 00



hakkari_mem



@Hakkari_MEM

İL MİLLİ EĞİTİM MÜDÜRLÜĞÜ / HAKKARİ



ORTAOKUL

RENKLİ KARANFİLLER

İHTİYAÇ LİSTESİ

1. İçi su dolu 4 bardak,
2. gıda boyası,
3. birkaç karanfil



YAPILACAKLAR

Her bardak suyun içine farklı renkte gıda boyası ekleyin. Sonra her bir bardağın içine tek bir karanfil yerleştirin. Bir gün boyunca içinde bırakın. Ertesi gün olduğunda karanfiller renklerini değiştirmiş olacaklar.



AÇIKLAMALAR

Bitkiler suyu emdiği için yaprakları da suyun rengini emer. Bu olaya kılcal etki denir. Bu durumda su, bitkinin en küçük damarlarının içine kadar girer. Bu; çiçeklerde, çimende, hatta ağaçlarda bile gerçekleşir



<https://hakkari.meb.gov.tr/>



0 438 280 30 00



hakkari_mem



@Hakkari_MEM

İL MİLLİ EĞİTİM MÜDÜRLÜĞÜ / HAKKARİ



ORTAOKUL

ANADOLU GEZİSİ

İHTİYAÇ LİSTESİ

1. Türkiye haritası,
2. A4 kağıt,
3. kalem



YAPILACAKLAR

Oyun iki kişi ile oynanır. Öğrenciler oyun öncesi küçük bir araştırma yaparlar. Ülkemizde bulunan doğal güzellik, tarihi mekan ve tarihi eserleri çalışırlar. Daha sonra Türkiye haritası üzerinde yarışmacı , rakibin bilmesini istediği şehre parmağını koyar ve o şehirdeki doğal varlık mekanı/eseri sorar. Doğru cevabı bilen için kağıda bir yıldız çizilir. Beş tane yıldız toplayan oyunu kazanır.



AÇIKLAMALAR

Ayrıca oyunda her iki yarışmacının da "cevabın baş harfi" ve "cevabın yarısı" adında iki tane de joker hakkı vardır. İstedikleri bir yerde bu jokerlerini kullanabilirler. Her joker sadece bir kere kullanılabilir. Oyunda yarışmayı yöneten, cevapları elinde tutup kontrol eden ve yıldızları kağıda çizen bir de hakem bulunur Öğrenciler hem şehirlerin harita üzerinde bulundukları yerleri öğrenirler hem de doğal varlık, tarihi mekan ve eserlerimizi tanırlar



<https://hakkari.meb.gov.tr/>



0 438 280 30 00



hakkari_mem



@Hakkari_MEM

İL MİLLİ EĞİTİM MÜDÜRLÜĞÜ / HAKKARİ



ORTAOKUL



İHTİYAÇ LİSTESİ

1. Mandal,
2. ince dil çubuğu,
3. yapıştırıcı,
4. sulu boya veya parmak boyası




YAPILACAKLAR

Çocuklara önce mandallar dağıtılır, boyaları verilir . Daha sonra öğretmen örnek olması için uçak maketini uygulamalı şekilde çocuklara gösterir. Önce mandallar boyanır, kuruduktan sonra dil çubukları mandalın üzerine arka ve ön kanatlarını yapmak için yapıştırılır.Mandaldan uçagımız hazır hale gelir . Bu işlem gösterildikten sonra çocuklara yaptırılır. Her çocuk kendi uçağını istediği renkte yapar.



AÇIKLAMALAR

Bu işlemin sonunda çocuklara havada başka hangi araçların olduğu sorulur ve bu araçlar hakkında sohbet edilir .



<https://hakkari.meb.gov.tr/>



0 438 280 30 00



hakkari_mem



@Hakkari_MEM

İL MİLLİ EĞİTİM MÜDÜRLÜĞÜ / HAKKARİ



ORTAOKUL

ATASÖZLERİNİ SESSİZCE CANLANDIRIYORUM

İHTİYAÇ LİSTESİ

1. Canlandıracağınız atasözüne uygun kıyafet, atasözünü canlandıracak büyüklükte bir alan.



YAPILACAKLAR

Atasözünüzü canlandıracağınız aile bireylerinizin karşısına geçmeden önce canlandıracağınız atasözüne uygun kıyafetlerinizi giyip, konuşmadan atasözünü canlandırın. Seyircilerin (aile bireylerinin) atasözlerini bulmalarını sağlayın.



AÇIKLAMALAR

Canlandırma ile büyüklerimizin geçmişten bizlere bıraktığı milli ve kültürel miraslarımızdan olan atasözlerini kavramış olacağız.



<https://hakkari.meb.gov.tr/>



0 438 280 30 00



hakkari_mem



@Hakkari_MEM

İL MİLLİ EĞİTİM MÜDÜRLÜĞÜ / HAKKARİ



ORTAOKUL





İHTİYAÇ LİSTESİ

1. Renkli kağıt ya da fon karton



YAPILACAKLAR

Eş boyutlarda kesilmiş renkli kağıtların iki yüzüne de zıt anlamlı kelimeler yazıldıktan sonra üzerinde sayılar yazan aynı renkte kağıtlarla kapatılır. Küçük kağıtlara ise karışık olacak şekilde yönergeler yazılır. Görünmemesi için kağıtlar katlanır. Daha sonra katlanmış kağıtlardan seçim yapılır ve yönergeye göre istenilen renk ve sayı kaldırılır altında yazan kelime okunur ve zıt anlamlısı söylenir doğru yapılan renk oyunundan çıkar.



AÇIKLAMALAR

Sınıf seviyesine göre kelimeler arttırılabilir.

<https://hakkari.meb.gov.tr/>



0 438 280 30 00



hakkari_mem

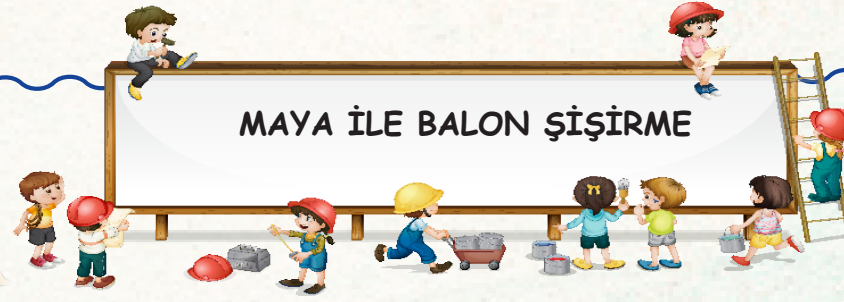


@Hakkari_MEM

İL MİLLİ EĞİTİM MÜDÜRLÜĞÜ / HAKKARİ



ORTAOKUL



İHTİYAÇ LİSTESİ

1. 2-3 yemek kaşığı kuru maya,
2. pet şişe,
3. 1 yemek kaşığı toz şeker, ılık su,
4. balon.



YAPILACAKLAR

Şişenin içerisine maya ve şeker eklenir. Üzerine ılık su ilave edilir ve karıştırılır. Balon şişenin ağzına geçirilir ve 20 dakika kadar bekletilir. Balonun durumu gözlemlenir.



AÇIKLAMALAR

Mayalar, uygun sıcaklıktaki ortamda yeterli besin ve nem bulunduğunda çoğalan canlılardır. Bu canlıların başlıca besin kaynağı şekerdir. Mayaların besinlerini parçalaması sonucu karbondioksit gazı açığa çıkar. Deneyimizde içinde şeker bulunan şişedeki mayalar hızla çoğalmaya başladı. Bunun sonucunda bolca karbondioksit gazı açığa çıktı. Karbondioksit gazı şişenin ağzına taktığımız balonun içine doldu ve şişmesini sağladı.



<https://hakkari.meb.gov.tr/>



0 438 280 30 00



hakkari_mem



@Hakkari_MEM

İL MİLLİ EĞİTİM MÜDÜRLÜĞÜ / HAKKARİ



ORTAOKUL



İHTİYAÇ LİSTESİ

1. Tuvalet rulosu,
2. Buğday,
3. Yapıştırıcı,
4. İp



YAPILACAKLAR

Çocuklara tuvalet rulosu ,buğ-day,yapıştırıcı dağıtılır.Çocuklar rulo-lara yapıştırıcı sürüp buğday yapıştırır rulonun tamamı bitene kadar işlem devam eder.Daha sonra rulonun için-den ip geçirilir.



AÇIKLAMALAR

Yapılan kuş yemliklerini bahçedeki ağaçlara asılır.Dilerseniz buğday yerine farklı bir yem de kullanabilirsiniz.

<https://hakkari.meb.gov.tr/>



0 438 280 30 00



hakkari_mem



@Hakkari_MEM

İL MİLLİ EĞİTİM MÜDÜRLÜĞÜ/ HAKKARİ



ORTAOKUL




İHTİYAÇ LİSTESİ

1. Gazete, dergi,
2. makas, kırmızı kalem, kağıt,
3. Yapıştırıcı,
4. ayna



YAPILACAKLAR

Dergi ve gazetede ki resimleri inceleyin. İncelediğiniz resimlerdeki insan yüzlerini kırmızı kalem ile daire içine alın. Daire içine aldığınız insan yüzlerini dikkatlice inceleyin. Daire içine aldığınız insan yüzlerini makas yardımıyla dikkatli bir şekilde kesin. Kestiğiniz insan yüzlerini beyaz kağıda sırayla yapıştırın. Kağıda yapıştırdığınız insan yüzlerindeki duyguları tahmin ediniz.



AÇIKLAMALAR

Tahmin ettiğiniz duyguları resmin altına yazın. Sizde ayna karşısına geçerek farklı duyguları hissettiğinizde yüzünüzün alacağı ifadeyi inceleyin

<https://hakkari.meb.gov.tr/>



0 438 280 30 00



hakkari_mem



@Hakkari_MEM

İL MİLLİ EĞİTİM MÜDÜRLÜĞÜ / HAKKARİ



İHTİYAÇ LİSTESİ

1. Bardaklar
2. su



YAPILACAKLAR

Seçtiğiniz bardakları farklı seviyelerde su ile doldurun. Sonra da bir kaşık (kalem daha güvenli olabilir) ile bardaklara sırayla yavaşça vurun. Her bardaktan farklı bir ses elde edeceksiniz.

En fazla su dolu olan bardaktan en az sesi, en az su dolu olan bardaktan en yüksek sesi elde edeceksiniz.

Su seviyesi azaldıkça bardaktan çıkan ses yükselecek yani... Neden mi? Bardağa her vurduğunuzda suda oluşan titreşim ses dalgaları yaratacak.



AÇIKLAMALAR

Bardağın kenarına parmağınızı sürerek de ses elde etmeyi deneyebilirsiniz





ORTAOKUL



İHTİYAÇ LİSTESİ

1. Kağıt bardak
2. kalem



YAPILACAKLAR

- Önce pet şişenizin üst bölümünü, sonrada alt bölümünü kesin ve ayırın. Ortada kalan parçayı ise kullanmanız gerek olmayacak. Üst kısımdan keseceğiniz kısım yaklaşık 10 cm, alt kısımdan keseceğiniz kısım ise yaklaşık 5 cm boyunda olabilir. Ayırdığınız alt ve üst parçaları iç içe geçirerek resimdeki gibi birleştirin ve bantlayın.
- Bir tuvalet kağıdı rulosunu alın ve tek kenarından kesin. Ardından pet şişenizin kapağından girebilecek kadar boyutta bir rulo elde edin.



AÇIKLAMALAR

Tekrar rulo haline getirdiğiniz parçayı sabitlemek için iki kenarından bantlayın. Bu kısım sizin marakanızı tutacağınız bölüm olacağı için rulonun içini bir malzeme ile doldurmanız gerekir. Rulonuzun içini pamukla doldurabilirsiniz. - Şimdi pet şişenizin içine salıdığınızda ses çıkmasını sağlayacak olan bir malzeme koymalısınız. Pirinç, bulgur, düğme, makarna, mercimek veya ataş gibi malzemeleri bu amaçla kullanabilirsiniz. Kağıttan basit bir huni yapın ve malzemenizi pet şişenizin içine doldurun.

<https://hakkari.meb.gov.tr/>



0 438 280 30 00



hakkari_mem



@Hakkari_MEM

İL MİLLİ EĞİTİM MÜDÜRLÜĞÜ / HAKKARİ



ORTAOKUL



İHTİYAÇ LİSTESİ

1. Evin bir köşesi
2. Çadır için örtü



YAPILACAKLAR

Öğrenciler evlerindeki eşyaları kullanarak bir kitap okuma köşesi yaparlar. Bu köşe kitaplarla onların yalnız kaldığı, sakın bir yer olmalıdır. Buraya günün belirli saatlerinde kitap okumak için sığınır.



AÇIKLAMALAR



<https://hakkari.meb.gov.tr/>



0 438 280 30 00



hakkari_mem



@Hakkari_MEM

İL MİLLİ EĞİTİM MÜDÜRLÜĞÜ / HAKKARİ



ORTAOKUL



İHTİYAÇ LİSTESİ

1. Süt,
2. kavanoz,
3. biraz yoğurt,
4. üzerini örtmek için örtü



YAPILACAKLAR

Bugün kendi yoğurdumuzu kendimiz yapıyoruz. Bunun için öncelikle sütü biraz ısıtmamız gerekiyor, bu aşamada annenizden yardım alabilirsiniz. Daha sonra sütümüzü bir kavanoza dökelim ve bir miktar yoğurdu içine koyalım. Üzerine sıkıca örtü örtterek yoğurdumuzun mayalanmasını sağlıyoruz. Mayalanması için bir süre beklemek gerek. Yoğurdun mayalanması beklenirken Pepe'nin yoğurt şarkısı dinlenebilir



AÇIKLAMALAR

Örtü örtmek yerine yoğurt, fırında da bekletilebilir. Mayalanması beklenirken yoğurdun faydaları hakkında sohbet edilebilir.

<https://hakkari.meb.gov.tr/>



0 438 280 30 00



hakkari_mem



@Hakkari_MEM

İL MİLLİ EĞİTİM MÜDÜRLÜĞÜ / HAKKARİ



SICAK HAVA BALONU YAPALIM

ORTAOKUL



İHTİYAÇ LİSTESİ

1. Sallama çay poşeti (en az 2 tane)
2. Çakmak veya kibrit
3. Kağıt sepet
4. Düz bir çay tabağı



YAPILACAKLAR

- 1.AŞAMA: Çay poşetinin ipi açılır ve içi boşaltılır, dik bir şekilde tabakta ayakta durması sağlanır, ipler çay paketinin ambalajından yapılan sepete bağlanır.
2. AŞAMA: Çay poşeti ucundan yakılır ve durum gözlemlenir,



AÇIKLAMALAR

Çay poşetinin üzeri yanarken alta kalan hava ısınır ve yükselir, yani ısınan hava yükselir. Bu sepetin de havalanmasını sağlayacaktır.



<https://hakkari.meb.gov.tr/>



0 438 280 30 00



hakkari_mem



@Hakkari_MEM

İL MİLLİ EĞİTİM MÜDÜRLÜĞÜ / HAKKARİ



ORTAOKUL



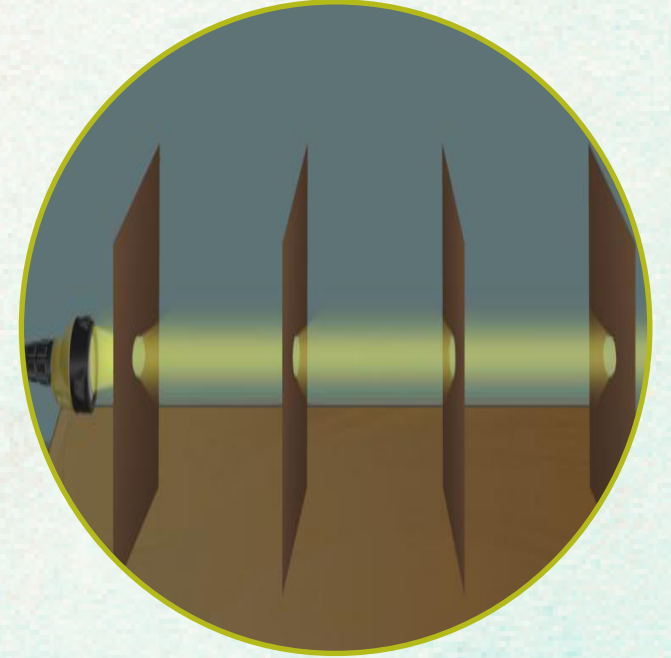
İHTİYAÇ LİSTESİ

1. 3 tane eşit büyüklükte karton kağıt,
2. bir adet mum,
3. çakmak



YAPILACAKLAR

Her 3 karton kağıdın tam ortaları-na eşit olacak şekilde yuvarlaklar açılır. Masanın bir ucuna mum yerleştirilir ve mum yakılır. Açılan delikler aynı hizada olacak şekilde kartonlar masaya sabitlenir. Masanın diğer ucundan gözümü-ze en yakın karton deliğinden bakarak mum alevi gözlenmeye çalışılır. Bu iş-lemden sonra kartonlardan birini bir miktar sağa veya sola kaydırıp yeniden mum alevi gözlenmeye çalışılır.



AÇIKLAMALAR

Işık ışınları doğrusal bir şekilde yayılır. Bu etkinlikte delikler aynı hizada oldukları anda mumdan çıkan ışınları gözlemleyebiliriz. Ancak kartonlardan birini sağa veya sola kaydı-rıp deliklerin hizasını bozduğumuzda mumdan çıkan ışınlar gözümüze ulaşmadığı için mum alevini baktığımız delikten göremeyiz.

<https://hakkari.meb.gov.tr/>



0 438 280 30 00



hakkari_mem



@Hakkari_MEM

İL MİLLİ EĞİTİM MÜDÜRLÜĞÜ / HAKKARİ



ORTAOKUL

DUYGULARINI DEĞİŞTİR

İHTİYAÇ LİSTESİ

1. Kağıt
2. ,kalem
3. ,dil çubukları



YAPILACAKLAR


Bir A4 kağıdına çeşitli yüz ifadeleri çizilir. Bu çizilen ifadeler tahta çubuklara yapıştırılır. Bir kağıda ise çeşitli olay durumları yazılır.

Örneğin; Derse geç kaldın, Sınava hazırlıksız yakalandın, Birisi sana çok istediğin hediye ald, Aniden yağmur yağmaya başladı ve ıslandın vb .Çocuk yazılan duygu durumlarından birini rastgele çeker. İlk önce bu seçilen durumlarda hangi duyguları yaşadıkları üzerine konuşurlar. Daha sonra çubuklardan herhangi biri seçilir. Seçilen çubuktaki duyguya göre çocuklar o olayı o duyguyu yaşamış gibi



AÇIKLAMALAR

Örneğin; Derse geç kaldın, Sınava hazırlıksız yakalandın, Birisi sana çok istediğin hediye ald, Aniden yağmur yağmaya başladı ve ıslandın vb .Çocuk yazılan duygu durumlarından birini rastgele çeker. İlk önce bu seçilen durumlarda hangi duyguları yaşadıkları üzerine konuşurlar. Daha sonra çubuklardan herhangi biri seçilir. Seçilen çubuktaki duyguya göre çocuklar o olayı o duyguyu yaşamış gibi





ORTAOKUL



İHTİYAÇ LİSTESİ

1. Kibrit Kutusu



YAPILACAKLAR

Bir paket kibriti açıp yere rastgele döküyoruz. Sonrasında her kibriti çökme hareketiyle alıp kibrit kutusuna dolduruyoruz. Her kibrit çöpü için çökme ve kalkma hareketini tekrarlıyoruz.



AÇIKLAMALAR

Günlük hayatımızda evlerimizde olduğumuz anlarda hareketsiz kalmamak için yapacağımız bu etkinlikle basit ama etkili bir fiziksel etkinlik yapmış oluyoruz.

<https://hakkari.meb.gov.tr/>



0 438 280 30 00



hakkari_mem



@Hakkari_MEM

İL MİLLİ EĞİTİM MÜDÜRLÜĞÜ / HAKKARİ



ORTAOKUL




İHTİYAÇ LİSTESİ

1. 3 zarf-
2. 1 Adet A4 Kağıdı



YAPILACAKLAR

Zarflara sırasıyla Müzik Klasörü, Fotoğraf Klasörü ve Film Klasörü diye üstlerine yazalım. A4 kağıdan 10 tane küçük kağıt parçası olacak şekilde keselim. 3 tanesine bildiğin şarkıları, 3 tanesine kendine ait fotoğrafların isimlerini, 3 tanesine de sevdiğin filmleri yazalım. Daha sonra bu kağıtları zarfların üzerindeki yazılara göre uygun kağıdı uygun zarfa yerleştirelim.



Yeni klasör

AÇIKLAMALAR

Böylece zarfların klasör olduğunu ; müzik, fotoğraf ve filmlerin dosya olduğunu tanımlar. Ve klasörün bilgisayar ortamında dosyalarımızı, verilerimizi saklamamızı sağladığı-

<https://hakkari.meb.gov.tr/>



0 438 280 30 00



hakkari_mem



@Hakkari_MEM

İL MİLLİ EĞİTİM MÜDÜRLÜĞÜ / HAKKARİ



ORTAOKUL



İHTİYAÇ LİSTESİ

1. Namazın kılınışını gösteren görseller
2. Renkli fon karton
3. Boya kalemleri
4. Makas
5. Yapıştırıcı



YAPILACAKLAR

- * Namazın kılınışını gösteren görseller renkli boya kalemleriyle boyanır.
- * Boyama işlemi bittikten sonra her rükün tek tek makas ile kesilir ve toplam dokuz parça elde edilir.
- * Daha sonra renkli fon kartondan kesilen görsellerden bir cm büyük parçalar kesilir. Toplam dokuz renkli parça elde edilir.
- * Namazın kılınışına ait görseller renkli fon kartonlara yapıştırıcı ile yapıştırılır.
- * Elde edilen parçalar büyük fon kartona namazın kılınış sırasına göre yapıştırılır.



AÇIKLAMALAR

Namaz köşesi başlığı istenilen şekilde ve büyüklükte yazılır ve asılır.

- * Namaz köşesi elde edilmiş olur

<https://hakkari.meb.gov.tr/>



0 438 280 30 00



hakkari_mem



@Hakkari_MEM

İL MİLLİ EĞİTİM MÜDÜRLÜĞÜ / HAKKARİ



ORTAOKUL



İHTİYAÇ LİSTESİ

1. A4 kağıdı,
2. makas,
3. kalem,
4. boyama kalemleri



YAPILACAKLAR

Bir büyüğümüzün yardımıyla dil-siz Türkiye haritası çizilir. Komşularımızın olduğu yerler kesik kesik çizilir. Daha sonra öğrencinin kendisi yaşadığı yeri harita üzerinden bulduktan sonra Türkiye'nin koşullarını kesik kesik olarak verilen çizgilere yazar.



AÇIKLAMALAR

Harita üzerinden yaşadığımız yer olan Hakkari bulunarak boyanır. Daha sonra ülkenin komşuları olan Bulgaristan, Yunanistan, KKTC, Suriye, Irak, İran, Nahçıvan, Ermenistan ve Gürcistan kesik kesik olarak verilen çizgilere yazılır.

<https://hakkari.meb.gov.tr/>



0 438 280 30 00



hakkari_mem



@Hakkari_MEM

İL MİLLİ EĞİTİM MÜDÜRLÜĞÜ / HAKKARİ



ORTAOKUL




İHTİYAÇ LİSTESİ

1. Eski kitap, dergi, gazete,
2. resim kağıdı,
3. makas, yapıştırıcı,
4. boya kalemleri



YAPILACAKLAR

Eski kitap, dergi ya da gazetelerden çocuklarla birlikte çocuklara hitap eden görseller kesilir. Kesilen bu görseller ikiye katlanır ve bir tarafı kesilir. Daha sonra resim kağıdına kesilen bu yarım olan resim yapıştırılır. Diğer görseller de bu şekilde ikiye katlanıp yarım şekilde resim kağıdına yapıştırılır. Sonra boya kalemleri alınıp resimlerin eksik kısımları tamamlanır ve boyanır. Ortaya yeni bir resim çıkar.



AÇIKLAMALAR

Çocuklar yeni bir ürün ortaya koşmuş olurlar. Yaratıcıkları gelişir. Küçük kas motor gelişimi desteklenir. Hayal dünyaları gelişir. Kendilerini farklı yollarla ifade etmiş olurlar.

<https://hakkari.meb.gov.tr/>



0 438 280 30 00



hakkari_mem



@Hakkari_MEM

İL MİLLİ EĞİTİM MÜDÜRLÜĞÜ / HAKKARİ



ORTAOKUL



İHTİYAÇ LİSTESİ



1. 9 bottles of water,
2. fancy paper, adhesive,
3. 9 different colors,
4. scissor and a small ball.

YAPILACAKLAR



1. Cut the fancy papers and cover the bottles with them using adhesive.
2. Cut 9 different colors and paste them under the bottles.
3. Put some water in each bottle and turn off their mouth.



AÇIKLAMALAR

- You will arrange the bottles as in the billiard game and you will try to drop them with the ball.
- You will remove the color and make a sentence about the color you dropped.
- For example: I like red color

<https://hakkari.meb.gov.tr/>



0 438 280 30 00



hakkari_mem



@Hakkari_MEM

İL MİLLİ EĞİTİM MÜDÜRLÜĞÜ / HAKKARİ



İHTİYAÇ LİSTESİ

1. Lateks Eldiven - Plastik tabak - Plastik bardak - Bant - Karbonat - Sirke - Kırmızı gıda boyası



YAPILACAKLAR

İPlastik bardağı plastik tabağın üzerine koyarak, resimde ki gibi alüminyum folyo ile sarıyoruz. Sonra içine bir kaşık karbonat ve gıda renklendiricisini, ardından da sirkeyi döküyoruz. Volkanımız patlamaya hazır.



AÇIKLAMALAR

kimyasal reaksiyonlarda gaz salınımı ve yanardağların nasıl aktif hale geldiğini birlikte gözlemlemiştik.





ORTAOKUL



İHTİYAÇ LİSTESİ

1. five envelopes or boxes
2. -A pen-
3. A few pieces of paper



YAPILACAKLAR

- Cut the papers into small pieces.
- Write a word on each piece like plane, bed and breakfast, sunny, pizza, Blue mosque etc...
- Write transportation, accomadati-on, climate, cuisine and attraction categories on the envelopes or boxes
- You can also stick the pictures about the categories on the envelopes



AÇIKLAMALAR

- You will get the piece of paper and read the words on it.
- You will put it into the suitable envelope.



<https://hakkari.meb.gov.tr/>



0 438 280 30 00



hakkari_mem

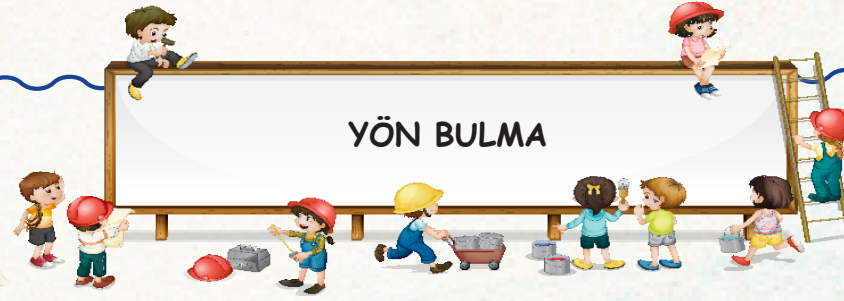


@Hakkari_MEM

İL MİLLİ EĞİTİM MÜDÜRLÜĞÜ / HAKKARİ



ORTAOKUL



İHTİYAÇ LİSTESİ

1. makas,
2. kağıt,
3. kalem
4. uygun kıyafet



YAPILACAKLAR

toplam 25 tane kağıt kesilir buların herbirinin üzerine bir harf yazılır. bu kağıtlar 5'e 5 olacak şekilde karşı karşıya dizilir .ilk kağıtlar başlangıç noktasıdır yani 5 tane ayrı başlangıç noktası var.her bir başlangıç noktasında bir yol haritası var. harita şu şekilde hazırlanmalıdır(1kezey,2 kuzeydoğu,4batı vb) yarışmacılardan en hızlı şekilde rotayı doğru olarak bitiren yarışmayı kazanır



AÇIKLAMALAR

bu oyunda amaç yön becerisini geliştirmek .aile içi etkileşimi arttırmak kendisinin ve diğer oyuncuların performansını değerlendirebilmesi



<https://hakkari.meb.gov.tr/>



0 438 280 30 00



hakkari_mem



@Hakkari_MEM

İL MİLLİ EĞİTİM MÜDÜRLÜĞÜ/ HAKKARİ



ORTAOKUL



İHTİYAÇ LİSTESİ

1. Ders kitabı, ders defteri, günlük defteri, kayıt cihazı, görsel ve işitsel materyaller, internet ve fotoğraf albümü



YAPILACAKLAR

Orucun ilk gününden başlayarak, her gününüzü günlüğünüze günü gününe yazın. Günlüğünüzün her sayfasında mutlaka oruç ve Ramazan ayı ile ilgili ayet, hadis ve güzel sözlere yer verin. Sahura kalktığınız ve iftarınızı açtığınız anların fotoğraflarını çekin. Bu fotoğraflarınızı kendi hazırlamış olduğunuz albümünüze yerleştiriniz ve daha sonra arkadaşlarınızla paylaşın.



AÇIKLAMALAR

Ramazan ayının birlik, beraberlik ve paylaşmak olduğunun farkına varır. Ayrıca oruç tutmanın sağlığımız açısından birçok faydası olduğunun bilincine ulaşır. Zorda olan ve açlıkla imtihan olan insanların duyguları daha iyi anlar ve böylece empati duygusu gelişir.



<https://hakkari.meb.gov.tr/>



0 438 280 30 00



hakkari_mem



@Hakkari_MEM

İL MİLLİ EĞİTİM MÜDÜRLÜĞÜ / HAKKARİ



A simple illustration of a light brown wicker basket with a single handle, positioned on the left side of the page.



Tarih bilinci gelişen, duyarlı ve bilinçli bireyler yetiştirilmesi amaçlanmaktadır.
Bu amaca ulaşmada hazırlanan hazırlanan yarışmadan yararlanılabileceği düşünülmektedir



ORTAOKUL



İHTİYAÇ LİSTESİ

1. kavanoz
2. a4
3. kalem



YAPILACAKLAR

- Koronavirüs nedeniyle kendimizin ve ailemizin sağlığını korumak amacıyla evde kaldığımız bu günlerde sözlü ve sözsüz iletişimimizi nasıl geliştirebiliriz? Evdeki bireyler istediği en az otuz(30) kelimeyi yazıp bir kavanozun içine atsın. Sonra bu kavanozdan çıktığı kelimeyi sırayla hiç konuşmadan hareketlerle anlatmaya çalışsın



AÇIKLAMALAR

Bu etkinlik ile evde kaldığımız zamanı ailemiz ile eğlenceli, verimli kullanmak ve yeni öğrendiğimiz kelimelerle kelime dağarcığımızı zenginleştiriyoruz. Beden dilini etkili kullanamamak, karşısındaki bireye duygu ve düşüncelerini verimli bir şekilde iletememek

<https://hakkari.meb.gov.tr/>



0 438 280 30 00



hakkari_mem



@Hakkari_MEM

İL MİLLİ EĞİTİM MÜDÜRLÜĞÜ / HAKKARİ



PİNPON TOPU ÇIKARMA OYUNU

ORTAOKUL



İHTİYAÇ LİSTESİ

1. 6 tane su bardağı veya pet bardak
2. 6 adet pinpon topu



YAPILACAKLAR

Bardakları masa üzerine karşılıklı olarak 3'erli yerleştirilir, içlerine pinpon topları konur. Daha sonra öğrenciler birerli ikişerli masanın başına geçerek bardağın içindeki pinpon toplarını üfle-yerek çıkarmaya çalışır. İlk çıkaran yarış-mayı kazanır



AÇIKLAMALAR

Oyuncu süreyi eğlenerek öğrenecek ve ezberleyecek. Aile ile beraber zaman tutarak yarışma şeklinde gerçekleştirebiliriz

<https://hakkari.meb.gov.tr/>



0 438 280 30 00



hakkari_mem



@Hakkari_MEM

İL MİLLİ EĞİTİM MÜDÜRLÜĞÜ / HAKKARİ



ORTAOKUL

MAKARNA İLE ONLUK BİRLİK ÖĞRENIYORUM

İHTİYAÇ LİSTESİ

1. Boncuk makarna,
2. bulaşık süngerı,
3. kürdan




YAPILACAKLAR

Bulaşık süngerimizin üstüne 2 adet kürdanı aralarında boşluk bırakacak şekilde saplıyoruz.



AÇIKLAMALAR

Boncuk makarnayı kürdana geçiriyoruz ve her makarnanın bir "birlik" olduğunu söylüyoruz. Makarna sayısı 10'a ulaştığında artık 10 tane birliğin bir "onluk" oluşturduğunu söylüyoruz. Böylece "onluk ve birlik" kavramlarını göstermiş oluyoruz.



<https://hakkari.meb.gov.tr/>



0 438 280 30 00



hakkari_mem



@Hakkari_MEM

İL MİLLİ EĞİTİM MÜDÜRLÜĞÜ / HAKKARİ



ORTAOKUL



İHTİYAÇ LİSTESİ

1. 6 veya 8 adet farklı renkte materyal(ta-bak, çanta, hırka v.b).
2. Kronometre veya saat
3. Yardımcı partner.



YAPILACAKLAR

Evimizin en geniş noktasına renkli materyalleri daire oluşturacak şekilde diziyoruz. Dairenin içine geçip yardımcı kişinin bize vereceği komuta göre eğilerek söylenen her renge temas etmeye çalışıyoruz. 10 sn süre ile çalışıp arkadaşımızla yer değiştiririz. Süre daha sonra artırılabilir. Çalışma boyunca dairenin içinde kalmalıyız. Kro-



AÇIKLAMALAR

Çeviklik gelişir. Dikkat, algı ve reaksiyon hızı gelişecek yetilerdir.

<https://hakkari.meb.gov.tr/>



0 438 280 30 00



hakkari_mem



@Hakkari_MEM

İL MİLLİ EĞİTİM MÜDÜRLÜĞÜ / HAKKARİ



ÇARPMA EVİ

İHTİYAÇ LİSTESİ

1. Renkli fon kartonları,
2. yapıştırıcı,
3. pet şişe kapakları, kalem,
4. makas



YAPILACAKLAR

Kapakları kullanarak kartonumuzun üzerine daireler çiziyoruz. Daha sonra dairelerin içlerine istediğimiz matematik işlemlerini yazıyoruz. Ayrıca kapakları kullanarak daireler çizip, kesiyoruz. Kestiğimiz dairelerin üzerine işlemlerin



AÇIKLAMALAR

Etkinliği 2 veya daha fazla kişiyle süre tutarak yarışma şeklinde yapabilirsiniz. Dairelerin içlerine toplama, çıkarma, çarpma, bölme işlemlerini karışık yazarak daha zor ve eğlenceli hale getirebilirsiniz.





ORTAKUL

EMPATİ DURAĞI

İHTİYAÇ LİSTESİ

1. seçilen karaktere uygun kıyafet ve canlandırma için uygun bir alan.



YAPILACAKLAR

Empati durağı etkinliği ile günlük hayatta sık karşılaştığımız karakterlerin kılığına girerek olaylara onlar acısından bakmayı sağlar.



AÇIKLAMALAR

Günlük hayatta yaşanan iletişimde empatinin önemini yaşayarak öğrenmeyi sağlar .



<https://hakkari.meb.gov.tr/>



0 438 280 30 00



hakkari_mem



@Hakkari_MEM

İL MİLLİ EĞİTİM MÜDÜRLÜĞÜ / HAKKARİ



İHTİYAÇ LİSTESİ

1. Kağıt ve kalem



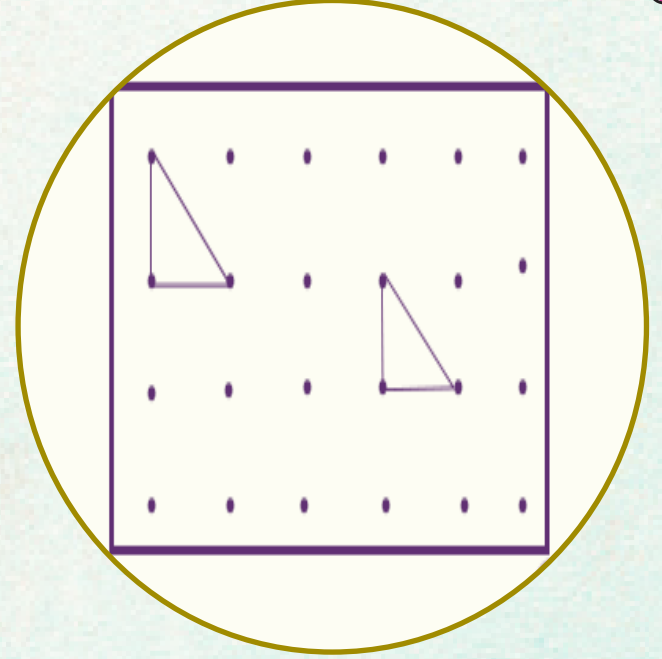
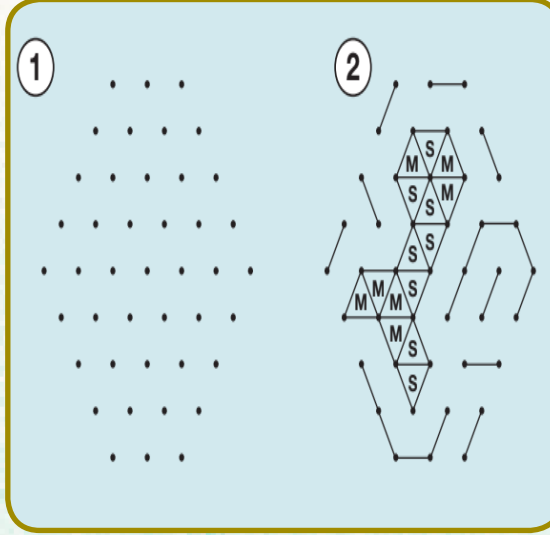
YAPILACAKLAR

İlk önce kağıdın üstüne bir sürü nokta konur. Sonrasında ilk sırayı alan yarışmacı iki nokta arasına bir çizgi çizer. Bu çizgi iki noktayı birleştirmeli ancak birçok noktanın üzerinden geçmemelidir. Bu çizgiyi çizdikten sonra sıra diğer oyuncuya geçer. Bu oyuncu da başka iki nokta arasına çizgi çizer. Oyunda amaç karşı rakibe çizgi çizerek üçgen yaptırma üçgenler yapmaktır. Bu nedenle çizilen çizgilere dikkat edilmelidir.



AÇIKLAMALAR

Dikkat geliştiren bir oyundur.





ORTAOKUL



İHTİYAÇ LİSTESİ

1. Müzik ve müzikçalar



YAPILACAKLAR

Çocuğa 'heykel olma' oyunu oynayacağız denir ve önce müzikle eşliğinde dans edilir. Müzik durduğunda ise heykel olunur ve bir duygu söylenir. Heykel olarak yüz ile o duygunun canlandırılması istenir. Örneğin 'kızgın' denildiğinde kaşlarınızı çatabilirsiniz. Heykellere duyguları hakkında geri bildirim verilir. Örneğin "Ahmet üzgün bir heykel olmuş." gibi



AÇIKLAMALAR

Müzik her durduğunda sırayla "mutlu, üzgün, şaşkın, korkmuş ve kızgın" duygularını canlandırmaları söylenir. Bu duygulara ek olarak farklı duygular eklenebilir, çocuğun duygusal gelişimini destekleyici bir etkinlik olup farklı durumlarda çocuğunuz kendini ve başkalarının duygularını ifade edebilir.

<https://hakkari.meb.gov.tr/>



0 438 280 30 00



hakkari_mem



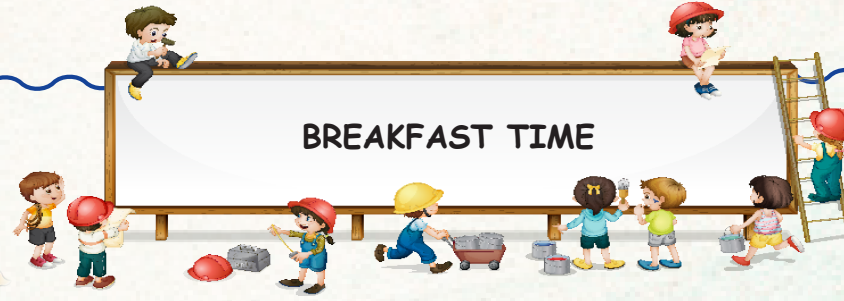
@Hakkari_MEM

İL MİLLİ EĞİTİM MÜDÜRLÜĞÜ / HAKKARİ



ORTAKUL

<https://hakkari.meb.gov.tr/>



İHTİYAÇ LİSTESİ

1. cheese, lemonade, tea, water, sausage, muffin, coffee(cold), olive, tomatoes, cucumber and a rope to tie your eyes.



YAPILACAKLAR

Sort all things and put them on plates separately.

-Tie your eyes with rope.

Exlanations: You will touch materials and guess what it is

What you will need: A lot of plastic glass, pen and a paper.

Instructions:

-Draw rounds on paper.

-Write antonyms words in circles.(small, old, cheap etc.)

- Write the opposite form of an adjectives behind the glass(big, young, expensive etc



AÇIKLAMALAR

BARDAK DENEYİ

You will match the opposite meanings of adjectives.



0 438 280 30 00



hakkari_mem



@Hakkari_MEM

İL MİLLİ EĞİTİM MÜDÜRLÜĞÜ / HAKKARİ



İHTİYAÇ LİSTESİ

1. Un
2. tuz
3. su
4. kap
5. çiçek



YAPILACAKLAR

Tüm malzemeler aynı anda karıştırılır. Kıvam alıncaya kadar yoğurulur. Çocuğunuzla birlikte yoğurduğunuz tuz seramiğini ceviz büyüklüğünde koparıp merdaneyle veya elinizle daire şeklinde açabilirsiniz. Bahçeden, yoldan topladığınız çiçekleri üzerine koyup yerleştirin ve güneşte kurumaya bırakın. İşte hazır !



AÇIKLAMALAR

Tuz seramiğine farklı şekiller de verebilir isterseniz boyayabilirsiniz ayrıca seramiği fırında 150 derecede kurutabilirsiniz.





ORTAOKUL



İHTİYAÇ LİSTESİ

1. a4 kağıdı
2. boya kalemleri
3. yapıştırıcı



YAPILACAKLAR

6 tane kağıda hikaye oluşturmak için resimler çizilir, Örneğin elma, ev, araba, bulut, çocuk, deniz. Daha sonra küp şeklini oluşturmak için a4 kağıda açık küp şekli çizilir, kat izleri oluşturulur ve yapıştırıcı ile birleştirilir. Resimleri küpün her bir yüzüne yapıştırın ve hikaye küpünüz hazır. Çocuktan küpü atması istenir, gelen resimle ilgili bir hikaye başlatması istenir ve küp her atıldığında resimle ilişkilendirilip hikaye devam ettirilir.



AÇIKLAMALAR

Ebeveynle birlikte daha aktif olmak için ikinci bir küp yapılabilir ve sırayla küpler atılır ve hikaye birlikte oluşturulabilir. Bu etkinlik çocuğun dil gelişimi, ilişki kurma, hayal gücü ve kelime dağarcığının gelişimine katkıda bulunur. Çocukla hikayeyi ona betimleyici sorular sorarak değerlendirebilirsiniz.

<https://hakkari.meb.gov.tr/>



0 438 280 30 00



hakkari_mem



@Hakkari_MEM

İL MİLLİ EĞİTİM MÜDÜRLÜĞÜ / HAKKARİ



ORTAKUL



İHTİYAÇ LİSTESİ

1. 2 balon
2. 1 mum
3. kibrit
4. su



YAPILACAKLAR

İlk balon şişirilir. Yanan mumun üzerine tutulur. Balonun patladığını göreceksiniz. Daha sonra ikinci balonu su ile doldurun ve tekrar mumun üzerine tutun. Mumu yakın ve bir kez daha balonun üzerine tutun. Balonun patlamadığını göreceksiniz.



AÇIKLAMALAR

Su mum tarafından verilen ısıyı hızlı bir şekilde soğurur. Isınan su yükselir ve balonun diğer kısmına soğuk su gelir. Bu sebeple balonun yüzeyi alttan ısınırken üstten soğur. Böylece balon yanma sıcaklığına ulaşamaz ve patlamaz.

<https://hakkari.meb.gov.tr/>



0 438 280 30 00



hakkari_mem



@Hakkari_MEM

İL MİLLİ EĞİTİM MÜDÜRLÜĞÜ / HAKKARİ



ORTAOKUL

NEŞELİ SOFRALAR

İHTİYAÇ LİSTESİ

- Ders kitabı , Defter , Video ve Fotoğraf Kayıt Cihazı



YAPILACAKLAR

Din ve nezaket kuralları göz önünde bulundurularak sofrada uyulması gereken kurallar araştırılıp deftere not edilir .

Temizlik , nimetler ve israfta alakalı ayet ve hadisleri de deftere not edilir. Daha sonra alınan notlar dikkate alarak uygulama aşamasında yemek öncesi , yemek esnasında ve yemek sonrasında yapılanlar video ve fotoğrafla kayıt altına alınır ve arkadaşlarla paylaşılır.



AÇIKLAMALAR

Hayatın her alanında olduğu gibi nezaket ve dini kuralların öneminin farkında olarak, Allah'ın verdiği nimetlerin değerini, dinimizde temizliğin önemini ve israfın haram olduğunun farkında olmak.



<https://hakkari.meb.gov.tr/>



0 438 280 30 00



hakkari_mem



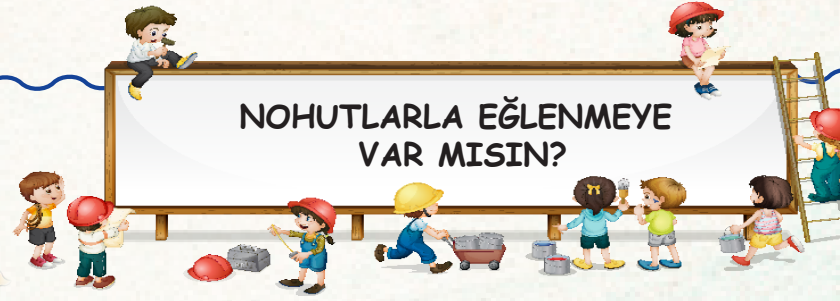
@Hakkari_MEM

İL MİLLİ EĞİTİM MÜDÜRLÜĞÜ / HAKKARİ



ORTAOKUL

<https://hakkari.meb.gov.tr/>





İHTİYAÇ LİSTESİ

1. Nohut
2. kürdan
3. plastik tabak



YAPILACAKLAR

Nohutları haşlayalım. Bir tabağa koyup ritmik olarak ileriye ve geriye doğru sayalım. Nohutları kullanarak basit toplama ve çıkarma işlemleri yapalım. Ardından nohutlarla kürdan kullanarak tasarımlar yapalım, öğrendiğimiz şekilleri pekiştirelim. İsterse-
niz daha güzel bir görüntü için önce-
sinde kürdanları da boyayabiliriz.



AÇIKLAMALAR

Sayı sayma aşamasında çocuğa yardımcı olabiliriz ancak tasarım aşamasında çocuğu serbest bırakarak özgün ürünler ortaya çıkarmasına fırsat verelim.



0 438 280 30 00



hakkari_mem



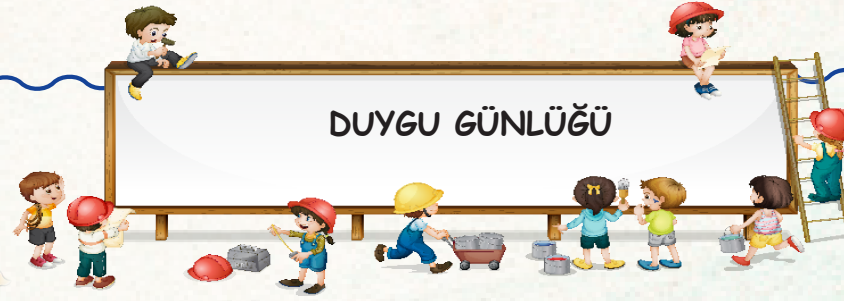
@Hakkari_MEM

İL MİLLİ EĞİTİM MÜDÜRLÜĞÜ / HAKKARİ



ORTAKUL

<https://hakkari.meb.gov.tr/>



İHTİYAÇ LİSTESİ

Bir adet boş defter ve kalem.



YAPILACAKLAR

Yaşadığımız bu dönemi .ev içinde yaşadığınız olaylarla ve ya duygu düşüncelerinizle ilgili bir günlük tutun.



AÇIKLAMALAR

Günlüğünüzü istediğiniz günlerde ve ya her gün yazabilirsiniz.

DUYGU GÜNLÜĞÜ

Sevgili günlük,



0 438 280 30 00



hakkari_mem



@Hakkari_MEM

İL MİLLİ EĞİTİM MÜDÜRLÜĞÜ / HAKKARİ



ORTAOKUL

3 TAŞ OYUNU

İHTİYAÇ LİSTESİ

1. Oyunda taş yerine iki farklı renkte kâğıt veya boncuk kullanılabilir




YAPILACAKLAR

- Üçtaş oyunu 2 kişi ile oynanır.
- Oyuncular oyuna kura ile başlarlar.
- Kura sonunda kazanan oyuncu ilk taşı koyarak oyuna başlar. Sonra rakibi bir taş koyar.
- Oyuncular ellerindeki 3 taşı da oyun alanına bırakmadan oyun alanındaki hiçbir taşı oynatamazlar. Yani hamle yapamazlar.
- Oyuncular dokundukları taşı oynamak zorundadırlar.
- Aynı çizgi üzerinde ilk 3'ü yapan oyuncu oyunu kazanır.



AÇIKLAMALAR

Hafıza, konsantrasyon, strateji, düşünme becerisi



<https://hakkari.meb.gov.tr/>



0 438 280 30 00



hakkari_mem



@Hakkari_MEM

İL MİLLİ EĞİTİM MÜDÜRLÜĞÜ / HAKKARİ



BİLİNENLERDEN BİLİNMEYENLERE

ORTAOKUL



İHTİYAÇ LİSTESİ

Kağıt, Kalem



YAPILACAKLAR

Evde kendimizde dahil herkesin kütlelerini, boylarını ve yaşlarını ayrı ayrı listeleyelim. Ardından kendi kütle-mize, boyumuza ve yaşımıza bir bilin-meyen(x,y,z vb.) verelim. Bu bilinme-yeni kullanarak evdeki diğer kişilerin kütlelerini, boylarını ve yaşlarını ifade edelim.



YAS PROBLEMLERİ



AÇIKLAMALAR

Benzer cinsten değerler gördüğünde karşılaştırma yapabilir. Denklem kurabilir. Problem çözme becerisine katkı sağlar.

ÖRNEK: Yaşı 10 olan birini babası 35 ise; kendi yaşına x dediğinde babasının yaşını $3x+25$ (kendi yaşının 3 katından 5 fazla) yada $x+25$ (kendi yaşından 25 fazla) olarak ifade edebilir.

<https://hakkari.meb.gov.tr/>



0 438 280 30 00



hakkari_mem



@Hakkari_MEM

İL MİLLİ EĞİTİM MÜDÜRLÜĞÜ / HAKKARİ



ORTAKUL

<https://hakkari.meb.gov.tr/>



İHTİYAÇ LİSTESİ

- Bant,
- renkli el işi kağıtlar
- boya kalemleri



YAPILACAKLAR

Renkli el işi kağıtlar küçük yuvarlaklar şeklinde kesilir, yuvarlak kağıtların üstüne önce kara kalemle aile üyelerinin sadece baş ve yüz resmi basit bir şekilde çizilir. Ve boyanır. Resimlerin arka tarafına İngilizce family members kelimeleri yazılır. Daha sonra bu yaptıklarımızı bant yardımıyla baş parmaklarımıza yapıştırılır.



AÇIKLAMALAR

The Finger Family (Daddy Finger) - Original Version | Family Sing youtu.be/mjFcrv6L-fx8 Bu şarkı eşliğinde baş parmaklarımız dans etsin er bildiğimize kocaman bir alkış alıyoruz.

Açıklama: Bu oyunla kelimeleri daha etkili ve eğlenceli bir şekilde öğrenmiş olacağız.



0 438 280 30 00



hakkari_mem

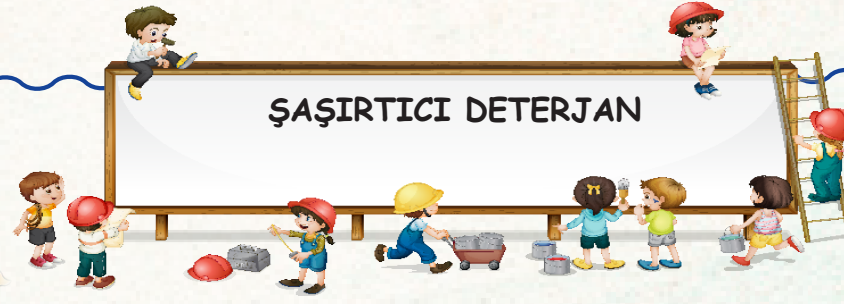


@Hakkari_MEM

İL MİLLİ EĞİTİM MÜDÜRLÜĞÜ / HAKKARİ



ORTAOKUL



İHTİYAÇ LİSTESİ

- Boyar maddeler,
- süt,
- deterjan,
- tabak



YAPILACAKLAR

1. Tabak sütle doldurulur.
2. Tabağın kenarından süte birer damla besin boyası eklenir.
3. Tabağın merkezine bir damla deterjan damlatılır, gözlem yapılır.
- 4.

Yorum:

Süt dolu tabağa boyalar damlatıldığında yüzeyinde dağılır. Deterjanlı çubuk dokundurulursa deterjan ve suyun yüzey gerilimleri farklı olduğundan boya tabağın dışına doğru hareket eder



AÇIKLAMALAR

Yüzey geriliminin incelenmesi

<https://hakkari.meb.gov.tr/>



0 438 280 30 00



hakkari_mem



@Hakkari_MEM

İL MİLLİ EĞİTİM MÜDÜRLÜĞÜ / HAKKARİ



ORTAOKUL



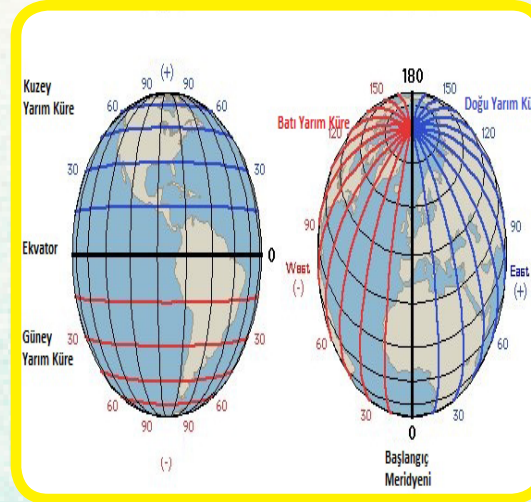
İHTİYAÇ LİSTESİ

1. Balon ,
2. farklı renkte keçeli veya tahta kalemli



YAPILACAKLAR

Balonu belli bir seviyeye kadar şişirip üzerinde renkli kalemle başlangıç paraleli olan ekvatoru ve kutup noktalarını belirgin bir şekilde çizip ardından meridyenleri ve paralelleri farklı renklerle yatay ve dikey bir şekilde çizilir.



AÇIKLAMALAR

Yaptığımız etkinlik ile coğrafi koordinat sistemindeki paralel ve meridyenlerin özelliklerini balon üzerinden anlatarak konunun pekişmesini ve öğrencilerimizin yaparak ve yaşayarak öğrenmesini sağlamak.



<https://hakkari.meb.gov.tr/>



0 438 280 30 00



hakkari_mem



@Hakkari_MEM

İL MİLLİ EĞİTİM MÜDÜRLÜĞÜ / HAKKARİ



ORTAOKUL



İHTİYAÇ LİSTESİ

1. İçi su dolu 4 bardak,
2. 4 farklı renkte gıda boyası,
3. 4 adet lahana yaprağı



YAPILACAKLAR

Her bardak suyun içine farklı renkte gıda boyası ekleyin. Sonra her bir bardağın içine tek bir lahana yaprağı yerleştirin. Bir gece boyunca içinde bırakın. Sabah olduğunda yapraklar rengini değiştirmiş olacak..



AÇIKLAMALAR

Bitkiler suyu emdiği için yaprakları da suyun rengini emer. Bu durumda su, bitkinin en küçük damarlarının içine kadar girer. Bu çiçeklerde, çimende gerçekleşir.

<https://hakkari.meb.gov.tr/>



0 438 280 30 00

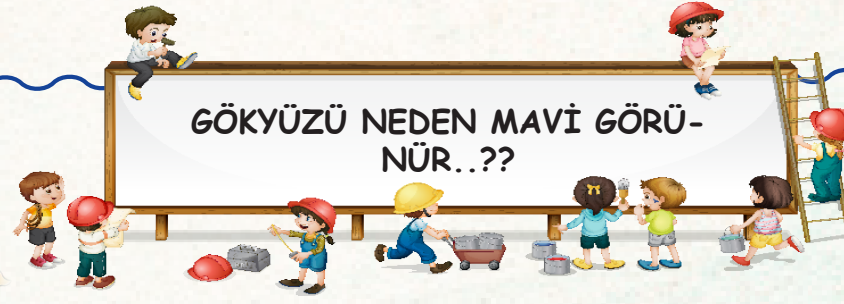


hakkari_mem



@Hakkari_MEM

İL MİLLİ EĞİTİM MÜDÜRLÜĞÜ / HAKKARİ



ORTAOKUL



İHTİYAÇ LİSTESİ

1 adet bardak, sabun, beyaz ışıklı el feneri



YAPILACAKLAR

Bardağınızı suyla doldurun. Bulanık görünüm elde etmek için biraz sabun bardağınızın içindeki suda eritin. Karanlık bir ortamda el fenerinizi sabunlu su olan bardağınıza tutun. Bardağınızı mavi göreceksiniz.



AÇIKLAMALAR

El feneriniz güneşten gelen beyaz ışığı temsil eder. Beyaz ışık tüm renklerin karışımıdır. Küçük tanecikler içeren karışımınızdan beyaz ışık geçtiğinde diğer renklere göre en çok yayılan renk mavi renk olur.



<https://hakkari.meb.gov.tr/>



0 438 280 30 00



hakkari_mem



@Hakkari_MEM

İL MİLLİ EĞİTİM MÜDÜRLÜĞÜ / HAKKARİ



ORTAKUL



İHTİYAÇ LİSTESİ

- 1 tane A4 kağıdı,
- pastel yada, çizgileri net belirleyecek bir kalem



YAPILACAKLAR

Öğrenci A4 kağıdını 2'ye katlayarak kağıdın bir tarafına pastel boya ile rendele şekil verir. Sonra kağıdı tekrar katlayıp şekil verip şeklin simetrisini oluşturacaktır...



**Kağıdı ikiye katla.
Kağıdın bir tarafına
Pastel boya rendele
şekil ver. Kağıdı tekrar
katlayıp ütüle. Simetri**



AÇIKLAMALAR

Çocuklar bu etkinlik sayesinde simetri konusunu öğrenecekler

<https://hakkari.meb.gov.tr/>



0 438 280 30 00



hakkari_mem



@Hakkari_MEM

İL MİLLİ EĞİTİM MÜDÜRLÜĞÜ / HAKKARİ



ORTAOKUL



İHTİYAÇ LİSTESİ



- Şişe,
- huni,
- oyun hamuru,
- su,
- gıda boyası veya sulu boya.

YAPILACAKLAR

Oyun hamurunu huninin şişeye girecek olan kısmına sıkıca yapıştıralım. Huniyi şişenin içine yerleştirip oyun hamurunu şişeden hava çıkmayacak şekilde iyice sıkıştıralım. Suyumuzu gıda boyası ile renklendirelim. Renklenen suyu huniden dökmeye başlayalım. Başta biraz akan su sonrasında huniden akmayı durduracaktır. Suyun akmayı neden durdurduğunu düşünelim.



AÇIKLAMALAR

Şişenin içindeki hava suyun dolmasıyla birlikte boş kalan kısımda sıkışmıştır. Sıkışan hava huninin ucundan suyun akmasını engellemektedir.

<https://hakkari.meb.gov.tr/>



0 438 280 30 00

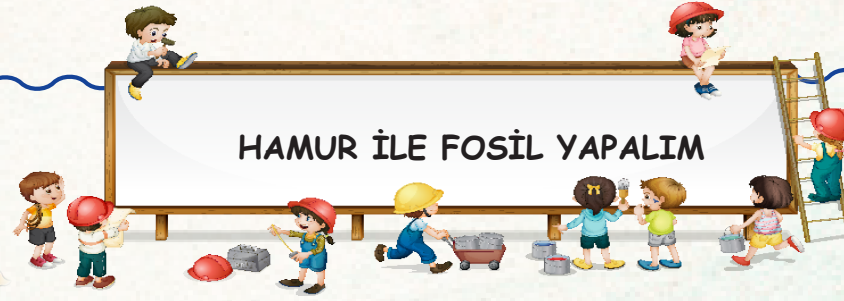


hakkari_mem



@Hakkari_MEM

İL MİLLİ EĞİTİM MÜDÜRLÜĞÜ / HAKKARİ



İHTİYAÇ LİSTESİ

1. Oyun hamuru,
2. merdane,
3. yaprak.



YAPILACAKLAR

- Hamurumuzdan bir parça alalım ve merdanemizi yardımıyla yaprağımızın boyutunda açalım. Yapracağımızı açtığımız hamurun üstüne yerleştirelim. Tekrar merdanemizle yaprağın üzerinden geçip yaprağı izini hamura çıkartalım.

Hamurumuzu kurumaya bırakalım. Fosilimiz hazır.

Bu çalışmayı çeşitli hayvan oyuncaklarıyla da yapabilirsiniz.



AÇIKLAMALAR





ORTAOKUL



İHTİYAÇ LİSTESİ

1. Türkiye iller haritası,
2. A4 kağıdı,
3. kalem



YAPILACAKLAR

Türkiye iller haritasını kullanarak ülkemizdeki kültürel çeşitlilik gelenek,göreneklerimiz, yöresel şarkı sözleri, yemek kültürü, kılık-kıyafet gibi kültürel değerlerimizi kağıt üstüne yazdığımız bilgilerle ve çizdiğimiz görsellerle anlatmaya çalıştığımız şehrimizi bulmak.



AÇIKLAMALAR

Etkinlik sayesinde güzel ülkemizin birçok yöresel kültürünü hem eğlenerek hem öğrenerek kavrayabiliriz

<https://hakkari.meb.gov.tr/>



0 438 280 30 00



hakkari_mem

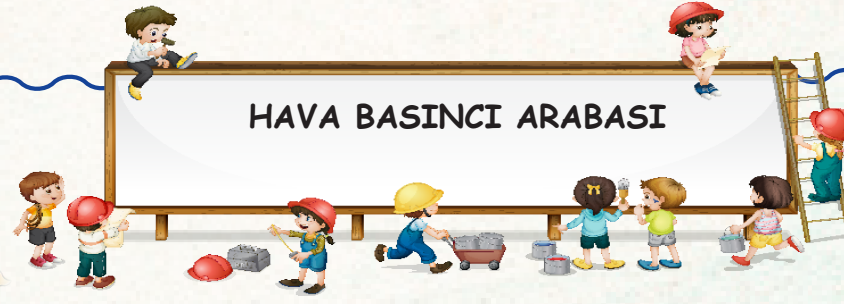


@Hakkari_MEM

İL MİLLİ EĞİTİM MÜDÜRLÜĞÜ / HAKKARİ



ORTAOKUL




İHTİYAÇ LİSTESİ



- 1 adet şişe
- 1 adet balon
- 4 adet şişe kapağı
- 2 adet çöp şiş
- 1 adet pipet
- Bant

YAPILACAKLAR

Arabanın gövdesi olan şişenin altına çöp şişlerin rahatça hareket edeceği karşılıklı olacak şekilde 4 delik açın. Bunu şiş yardımıyla ocakta yetişkin gözetiminde yapınız. Pipetin ucuna balonu yapıştırın ve pipetle şişenin üst kısmına bantlayın (sağlam olması için silikonla da yapıştırabilirsiniz). Şişe kapaklarını ortalarından delip birini çöp şişe geçirin birini ise şişeden geçirdikten sonra diğer kapağı da silikonla sabitleyin. Sonra pipetin ucundan üfleyip balonu şişirin. Pipetin ucunu tutarak arabayı yere bırakın ve gözlemleyin.



AÇIKLAMALAR

balondan çıkan hava pipetin ucundan dışarı çıkamaya çalışırken arabayı ileriye doğru hareket ettirecektir. Bu havanın itici gücüdür. Ya da; hava basıncından dolayı hareket etmektedir.

<https://hakkari.meb.gov.tr/>



0 438 280 30 00



hakkari_mem



@Hakkari_MEM

İL MİLLİ EĞİTİM MÜDÜRLÜĞÜ / HAKKARİ



ORTAOKUL



İHTİYAÇ LİSTESİ

1. A4 kâğıt, kalem, kronometre, bir perde ya da çarşaf, çorap, keçeli kalem, kuklanız için süsleme yapacağınız her türlü malzeme



YAPILACAKLAR

Çorap üzerine göz, dil, saç, ağız gibi insan yüzüne benzeyen şekiller yaparak çorabı elinize geçiriniz. Saç için ip, ağız için kırmızı bir kumaş, göz için keçeli kalem ile nokta yapımı kullanabilirsiniz. Burada tamamen yaratıcılığınızı kullanacaksınız.



AÇIKLAMALAR

En az iki kişi ile oynayacağınız bu oyunda öncelikle iki kâğıda farklı olarak bir şarkı, bir atasözü, bir deyim, bir şiir, bir kitap ismi, bir yazar, bir şair yazıyorsunuz. Kağıtlarınızı arkadaşlarınız ile birbirinize veriyorsunuz. Ortak bir konu belirliyorsunuz. Kuklalarınız iki taraftan gerilen perde üzerinde bu konu üzerine “beş” dakika sohbet edecekler. Bu beş dakika içerisinde sohbet ederken kâğıt üzerinde yer alan bütün seçenekleri kullanan kukla oyunu kazanırken kullanamayan kukla oyunu kaybeder. Eğer beş dakika içerisinde her iki kukla da bütün seçenekleri kullanmışsa hepsini ilk kullanan kazanmış kabul edilir. .

<https://hakkari.meb.gov.tr/>



0 438 280 30 00



hakkari_mem



@Hakkari_MEM

İL MİLLİ EĞİTİM MÜDÜRLÜĞÜ / HAKKARİ



ORTAOKUL



İHTİYAÇ LİSTESİ

1. El işi kağıdı
2. makas
3. yapıştırıcı



YAPILACAKLAR

El işi kağıdının beyaz kısmına elimizi yerleştirip çiziyoruz. Makas yardımıyla çizdiğimiz şekilleri kesiyoruz. Bu şekilde arzu ettiğimiz kadar el çizebiliriz. Daha sonra el işi kağıtlarından ağaç ve gövdesini çizip kestiğimiz ellere arkadaşlarımızın isimlerini yazıp duvara yapıştırıyoruz.



AÇIKLAMALAR

Çocuklar için eğlenceli bir sürecin sonunda arkadaşlık duygularının pekişmesine yardımcı olur.



<https://hakkari.meb.gov.tr/>



0 438 280 30 00



hakkari_mem



@Hakkari_MEM

İL MİLLİ EĞİTİM MÜDÜRLÜĞÜ / HAKKARİ



ORTAOKUL

<https://hakkari.meb.gov.tr/>



İHTİYAÇ LİSTESİ

1. Karton,
2. kalem,
3. boya
4. makas



YAPILACAKLAR

Öğrenciler bir trenin vagonlarını oluşturacak şekilde kartonu eş parçalara ayırıp keser. Daha sonra bu eş parçaya ayırdığı kartonları tren şekline getirir. Trenin vagonlarına eş anlamlı kelimeler yazılır ve çocuklar sırayla verilen eş anlamlı kelimeleri bulmaya çalışır. Buldukları eş anlamlı kelimeleri aynı renk boyayla gösterirler.



AÇIKLAMALAR

Eş anlamlı kelimelerin çocukların hafızasında daha etkili bir şekilde yer etmesini sağlayacak eğlenceli bir etkinlik



0 438 280 30 00

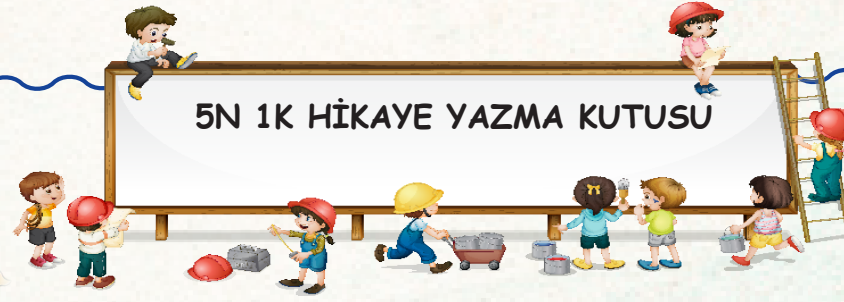


hakkari_mem



@Hakkari_MEM

İL MİLLİ EĞİTİM MÜDÜRLÜĞÜ / HAKKARİ



ORTAOKUL



İHTİYAÇ LİSTESİ



YAPILACAKLAR

Karton bir kutu beş bölmeye ayrılır. Her bir bölmenin üzerine 5N (Nerede, Ne, Nasıl, Niçin, Ne Zaman) 1K (Kim) soruları yazılır. Bu soruların alternatif cevapları renkli kağıtlara yazılır ve uygun kutucuğa bırakılır.



AÇIKLAMALAR

Öğrenci her kutudan bir kağıt seçer ve seçtiği kağıtları yanyana koyar. Kağıtlarda yazan kelimelerin hepsini kullanarak bir olay üzerinden hikaye oluşturur ve hikayesini paylaşır. Böylece hem hayal gücü gelişmiş olur hem de günlük hayatta kullandığı kelime sayısında artış gözlemlenir.



<https://hakkari.meb.gov.tr/>



0 438 280 30 00



hakkari_mem



@Hakkari_MEM

İL MİLLİ EĞİTİM MÜDÜRLÜĞÜ / HAKKARİ



ORTAOKUL



İHTİYAÇ LİSTESİ

1. plastik tabak,parmak boya, artık materyal(düğme,ip parçaları,kuruyemiş kabukları...),kelebeği yapıştıracak çubuk



YAPILACAKLAR

İlk olarak havadaki ve çevredeki değişiklikler hakkında sohbet edelim daha sonra kelebeği istediğimiz gibi boyayalım,kesip çubuğa yapıştıralım. Parmak boyaları kullanarak istediğimiz gibi çiçekler yapalım. Tabağımız kuruduktan sonra alt kısmına resimdeki gibi delik açalım hayal gücümüzü kullanarak çiçekler arasında gezmeye çıkan bir kelebek hikayesi oluşturup anlatırken kelebeğimizde yaptığımız tabakta gezdirerek canlandıralım.



AÇIKLAMALAR



<https://hakkari.meb.gov.tr/>



0 438 280 30 00



hakkari_mem



@Hakkari_MEM

İL MİLLİ EĞİTİM MÜDÜRLÜĞÜ / HAKKARİ



ORTAOKUL

IŞIĞIN OYUNU



İHTİYAÇ LİSTESİ

1. bardak, renkli el işi kağıtları, bant, karton, makas, su



YAPILACAKLAR

Renkli el işi kağıtlarını eşit boylarda kesip dikey olarak kartona yapıştırıyoruz. Bardaklarımızı su ile doldurup hazırladığımız materyalin yaklaşık 20-25 cm önüne koyuyoruz. Ve gözlemliyoruz



AÇIKLAMALAR

Işık bir saydam maddeden başka bir saydam maddeye geçerken doğrultusunu değiştirir. Buna ışığın kırılması denir. Bu etkinliğimizde hava su ve cam olmak üzere 3 ayrı saydam ortam bulunmaktadır. Bu yüzden ışık kırılmaya uğrar ve aşağıdaki görüntü oluşur.



<https://hakkari.meb.gov.tr/>



0 438 280 30 00



hakkari_mem



@Hakkari_MEM

İL MİLLİ EĞİTİM MÜDÜRLÜĞÜ / HAKKARİ




İHTİYAÇ LİSTESİ

1. Pipet,
2. fon kartonu
3. kağıt



YAPILACAKLAR

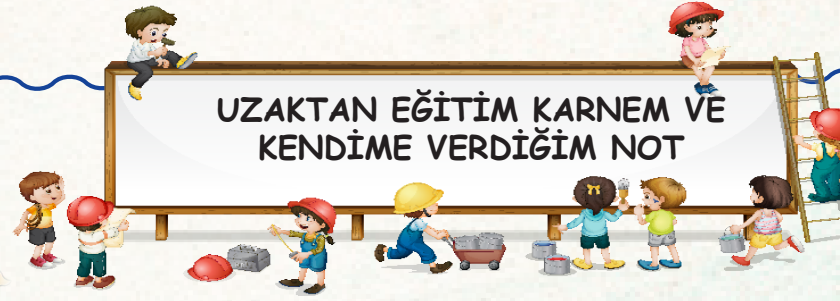
İnce dikdörtgen şeklinde kestiğimiz bir kağıdı merdiven olacak şekilde katlayın. Katladığınız dikdörtgeni açmadan tırtıla benzetmek için her iki yanını oval bir biçimde kesin. Kestikten sonra oluşan tırtılınıza göz ve ağız çizin. Yarıştırmak istediğiniz çocuk sayısı kadar tırtıl yaptıktan sonra masaya bir çizgi çizin. Tırtılları masaya yerleştirin, çocuklara pipetle üfleterek tırtılı hareket ettirmelerini ve çizgiye ilk ulaşan tırtılın şampiyon tırtıl olacağını söyleyin. Her çocuğa bir pipet verin. Oyunu bu şekilde devam ettirin



AÇIKLAMALAR

Hem çocuklara nefes egzersizi yaptırmış hem de eğlendirmiş olursunuz. Dilerseniz Tırtıl şarkısını açıp müzik eşliğinde oyunu oynatabilirsiniz. Etkinliğinizi çocuklar devam etmek istediği sürece devam ettiriniz.



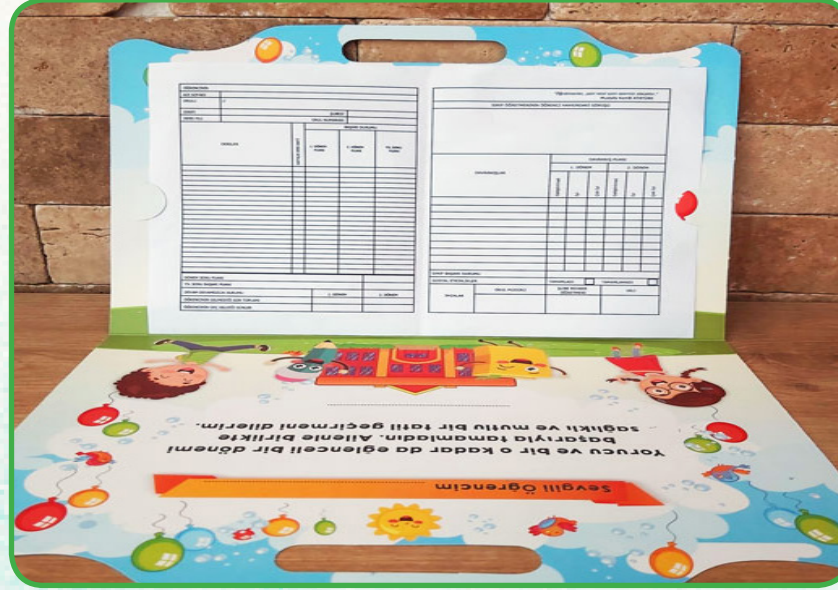


ORTAOKUL



İHTİYAÇ LİSTESİ

1. FON KARTONU, YA-PIŞKANLI RENKLİ EVA KARTONLARI, YAPIŞKANLI STİCKER, RENKLİ KALEM VB.



YAPILACAKLAR

Renkli fon kartonunu karne boyutuna getirip ikiye katlayalım. İçerisine sizin belirlediğiniz ölçütleri renkli kalemle yazalım. Örneğin uzaktan eğitim döneminde Ebatv'den dersleri her sabah takip ettim gibi. Kendi notlarımızı "HAYIR, BAZEN, EVET" ölçümlerine göre verelim. Karnenin kapağını eva kartonlarıyla ve stickerlarla süsleyelim. Uzaktan eğitim karnemiz hazır.



AÇIKLAMALAR

Uzaktan eğitim döneminde çocuklarımızın okuldan kopmaması, evi okul gibi düşünmesi amacıyla bu çalışmayı onlara yaptırabiliriz. Hayatın tamamen bir okul olduğunu hissetmeleri için yapılabilecek bir çalışma.

<https://hakkari.meb.gov.tr/>



0 438 280 30 00



hakkari_mem



@Hakkari_MEM

İL MİLLİ EĞİTİM MÜDÜRLÜĞÜ / HAKKARİ



SES YALITIMI YAPALIM

ORTAOKUL



İHTİYAÇ LİSTESİ

1. Çalar saat,
2. pamuk,
3. ağzı kapaklı kavanoz



YAPILACAKLAR

- Çalar saati kurarak masaya koyalım ve ses yüksekliğini gözlemleyin.
- Çalar saati tekrar kuralım ve kavanoza koyarak sesini yeniden dinleyin.
- Pamuğu kavanozun dibine iyice yerleştirin, çalar saati tekrar kurup sesini yeniden dinleyin.
- Son olarak çalar saati kurup kavanozun içine koyun ve kavanozun ağzını kapatarak dinleyin.



AÇIKLAMALAR

1. Her bir adımdaki seslerin nasıl değiştiğini ve nedenlerini açıklayın?
2. Eviniz şehirlerarası bir yolun yakınında olsaydı gürültüyü en aza indirmek için neler yapılabilirdi?
3. Ses yalıtımı ile ilgili bir proje de siz hazırlayın.





ORTAOKUL



İHTİYAÇ LİSTESİ



YAPILACAKLAR

Aile bireylerinden biri, bir olay anlatmaya başlar. Olayı belli bir noktaya getirdikten sonra anlatmayı bırakır. Olayın devamını öğrencinin anlatmasını ister. Giriş ve bitiş cümleleri verilip, öğrenciye olayın nasıl geliştiği de sorulabilir.



AÇIKLAMALAR

“Düşlediğim dünya bu kadar mı? Daha ötesi yok mu?..” diye geçirdi içinden. Saate baktı, dokuz buçuk olmuştu.
Bu noktadan sonra öğrenciden hikayeye devam etmeleri istenir.
Sözlü olarak bu çalışma yapıldıktan sonra, öğrencilerden yazılı olarak da bu hikaye istenilebilir. amaç;.Cümle kurma ve pratik yapma.



<https://hakkari.meb.gov.tr/>



0 438 280 30 00



hakkari_mem



@Hakkari_MEM

İL MİLLİ EĞİTİM MÜDÜRLÜĞÜ / HAKKARİ



İHTİYAÇ LİSTESİ

1. Atık koli
2. kartonu
3. pastel boya,
4. kurşun kalem,silgi.



YAPILACAKLAR

Dünyaca ünlü ressam Pablo Picasso 'nun kısaca hayatı ve resim akımı olan kübizm sanat akımı araştırılır.Kübizm akımıyla yapılmış bir portre örneği incelenir.Çeşitli geometrik şekiller çizilerek üçgen, yuvarlak ,kare,yamuk,-dikdörtgen ,eğri çizgi,kırık çizgi gibi istenilen şekilde kesilen koli kartonu üzerine ,bir portrenin tüm öğeleri çizilir.Örneğin kare bir yüz,üçgen bir göz,-dikdörtgen bir kulak ,ince eğri çizgilerden saç gibi.Daha sonra çizilen alanlar istenilen renklerde boyanır.



AÇIKLAMALAR

Dünyaca ünlü bir ressamın hayatı ve sanat akımı araştırılarak kişi yeni bir bilgi edinmiş olur.Ayrıca hayal gücü harekete geçirilerek özgün bir çalışma yapması sağlanır.En büyük faydası ise atık bir malzeme olan koli kartonu hayata tekrar kazandırılmış geri dönüşümlü olur.





ORTAKUL



İHTİYAÇ LİSTESİ

Yağlı kağıt, karton, ışık kaynağı (el feneri), resimler (kendiniz hazırlayabilirsiniz)



YAPILACAKLAR

Hacıvat Karagöz oyunlarını canlandırabilirsiniz.



AÇIKLAMALAR



<https://hakkari.meb.gov.tr/>



0 438 280 30 00



hakkari_mem



@Hakkari_MEM

İL MİLLİ EĞİTİM MÜDÜRLÜĞÜ / HAKKARİ



ORTAOKUL

KARİKATÜR ÇİZELİM

İHTİYAÇ LİSTESİ

A4Kağıdı, Renkli Kalemler





YAPILACAKLAR

Gerek hayal kurduğumuz bir konuyu düşünerek gerek deyim ve atasözlerimizden yola çıkarak kağıda karikatür çizilir.



AÇIKLAMALAR

Bu etkinlik ile hem hayal gücümüzü hem de görsel okuma seviyemizi geliştirmiş oluyoruz.



<https://hakkari.meb.gov.tr/>



0 438 280 30 00



hakkari_mem



@Hakkari_MEM

İL MİLLİ EĞİTİM MÜDÜRLÜĞÜ / HAKKARİ



ORTAOKUL

KÜBİK PORTRE YAPIMI

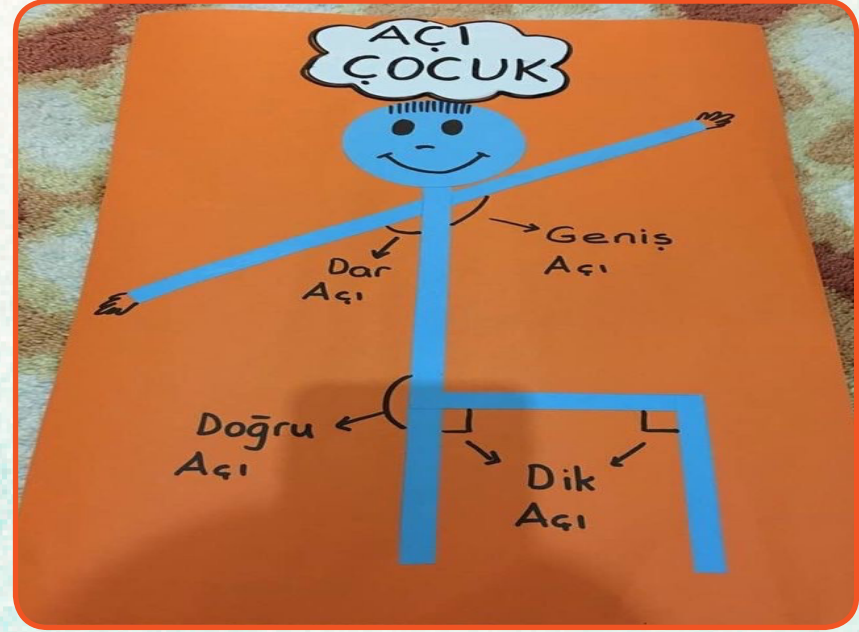
İHTİYAÇ LİSTESİ

İki farklı renkte karton
renkli kağıt, makas, yapıştırıcı, siyah keçeli kalem, cetvel



YAPILACAKLAR

Bir renkli kağıt (renk seçimi size kalmış) bütün kalacak, diğer renkli kağıdı da şekildeki gibi açıcı çocuğun kafası, kolları bacaklarını oluşturacak şekilde makas ile keselim. Daha sonra açıcı çocuğun kol ve bacakları farklı açıcı türü oluşturacak şekilde kartonun üzerine yapıştırılim. Çocuğun kol ve bacaklarında oluşan açıcı çeşitlerini keçeli kalem ile işaretleyim üzerine yazalım. Çocuğa istediğiniz süslemeleri yapabilirsiniz.



AÇIKLAMALAR

Dar açıcı, Geniş açıcı, Dik açıcı, Tam açıcı, Doğru açıcı

<https://hakkari.meb.gov.tr/>



0 438 280 30 00



hakkari_mem



@Hakkari_MEM

İL MİLLİ EĞİTİM MÜDÜRLÜĞÜ / HAKKARİ