

SES TEMELLİ OKUYORUM YAZIYORUM

1. Fasikül elakın



Özel Eğitim ve
Rehberlik Hizmetleri
Genel Müdürlüğü



Öğrenciler
İçin

SES TEMELLİ OKUYORUM YAZIYORUM

1. Fasikül elakin



Özel Eğitim ve
Rehberlik Hizmetleri
Genel Müdürlüğü



ANKARA - 2019





**Özel Eğitim ve
Rehberlik Hizmetleri
Genel Müdürlüğü**

Programlar ve Öğretim Materyalleri Daire Başkanlığı

Genel Yayın Yönetmeni

Ahmet Emre BİLGİLİ

Editör

Kürşat DULKADİR

Akademik Danışman

Öğr. Gör. Dr. Arzu DOĞANAY BİLGİ

Koordinatör

Ayşenur ARAT ODACI

Yazarlar

**Filiz ACAR
Yasin ÖZKUL**

Grafik Tasarımcı

Yasin TUNÇER

Resimleyen/ Kapak Tasarımı

Zeynep ÇAKAR

Dizi No:
Genel Yayın No:
ISBN:

İÇİNDEKİLER

09-26 Çizgi Çalışmaları

28-45 "E" Sesi Okuma Yazma

46-71 "L" Sesi Okuma Yazma

72-98 "A" Sesi Okuma Yazma

99-131 "K" Sesi Okuma Yazma

131-160 "İ" Sesi Okuma Yazma

161-193 "N" Sesi Okuma Yazma



ÖNSÖZ

Okuma yazma öğretimi kişilerin akademik gelişimini, bağımsız yaşam becerilerini geliştirebilmek için en temel unsurdur. En hassas grup olan özel eğitim ihtiyacı olan öğrencilerimizin ise bu becerileri daha güç kazanmaları sebebiyle, okuma yazma öğretiminin bu öğrencilerde önemi en üst düzeydedir.

Sahada bu alanda sınırlı sayıda kaynak bulunmaktadır. Genel Müdürlüğümüzce özel eğitim ihtiyacı olan öğrencilerimizin okuma-yazma öğretimindeki güçlüklerini gidermeye yönelik “Ses Temelli Okuyorum Yazıyorum Okuma Yazma Seti” hazırlanmıştır.

Okuma Yazma Seti hazırlanırken, özel eğitime ihtiyacı olan öğrencilerin öncelikle el-göz koordinasyonunu güçlendirmesi amaçlanmıştır. Bununla birlikte, görsel ve işitsel algı becerilerini geliştirme, çözümüme, okuduğunu - dinlediğini anlama, söyleneni yazma, bakarak yazma, akıcı okuma, okuduğu cümle- metin ile ilgili soruları cevaplama, cümlede eksik bırakılan bölümleri doğru şekilde tamamlama, ses- harf- sözcük- cümle ve metin bilgisi kazanma ve okuduklarına ilişkin yorumlama yapma gibi birçok alanda yaşadıkları güçlüklerde dikkate alınmıştır. Etkinliklerde hafif ve orta düzeyde zihinsel engeli, özgül öğrenme güçlüğü, otizm spektrum bozukluğu, dikkat eksikliği ve işitme engeli olan öğrencilerimizin bireysel özellikleri göz önünde bulundurulmuştur.

Böylelikle özel eğitim ihtiyacı olan öğrencilerimizin okuma yazma becerilerini en üst seviyeye çıkararak, kendi başına bağımsız bir birey olarak yaşamlarını sürdürmelerinin sağlanması amaçlanmaktadır.

Beş öğrenci fasikülü ve bir öğretmen klavuz kitabı olmak üzere toplam altı kitaptan oluşan bu setin hazırlanmasında emek veren tüm arkadaşlarımıza teşekkürlerimi sunuyorum, öğrencilerimize hayırlı olmasını temenni ediyorum.

Mehmet Nezir.GÜL

Özel Eğitim ve Rehberlik Hizmetleri Genel Müdürü





ÇİZGİ ÇALIŞMALARI




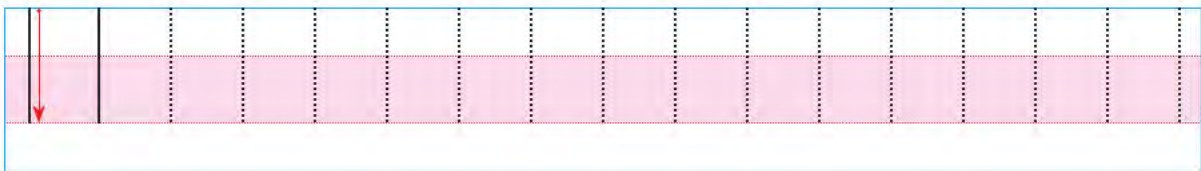



HEDEF DAVRANIŞ

Dik çizgileri birleştirir.



Noktaları okun yönüne dikkat ederek birleştir.
Çizgileri satırlara, örnekteki gibi çiz.





HEDEF DAVRANIŞ

Dik çizgileri çizer.



Çizgileri satırlara, örnekteki gibi dikkatlice çiz.






HEDEF DAVRANIŞ

Yatay çizgileri birleştirir.



Noktaları okun yönüne dikkat ederek birleştir.
Çizgileri satırlara, örnekteki gibi çiz.





HEDEF DAVRANIŞ

Yatay çizgileri çizer.



Çizgileri satırlara, örnekteki gibi dikkatlice çiz.



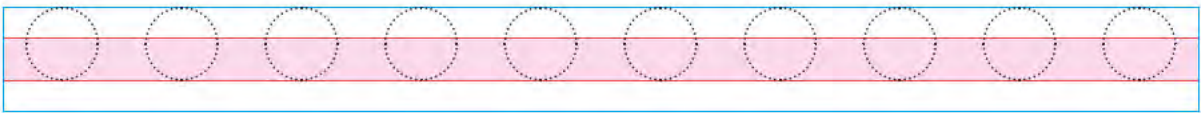
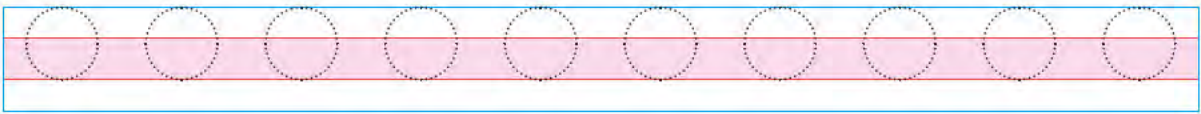
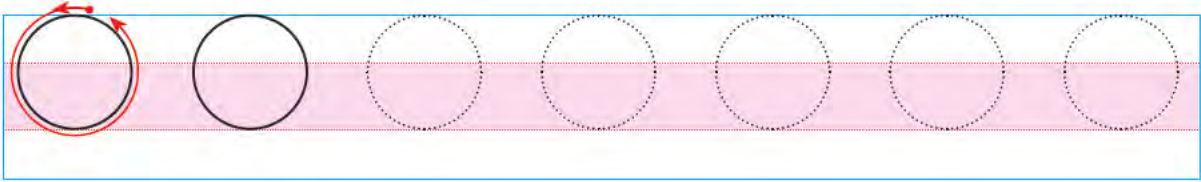
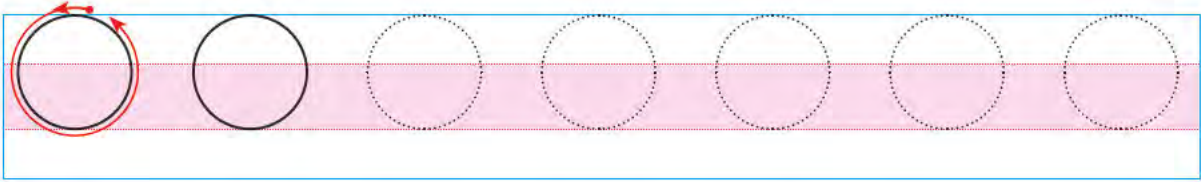
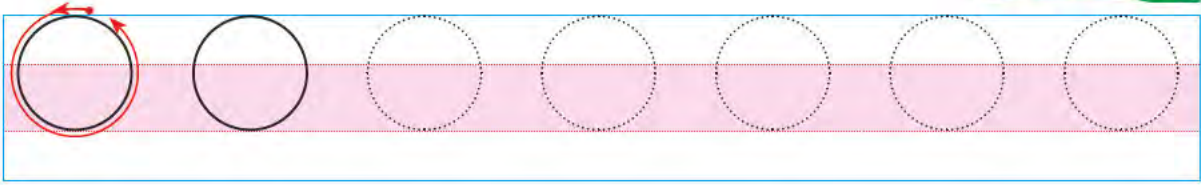


HEDEF DAVRANIŞ

Yuvarlak çizgileri birleştirir.



Noktaları okun yönüne dikkat ederek birleştir.
Çizgileri satırlara, örnekteki gibi çiz.



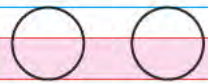

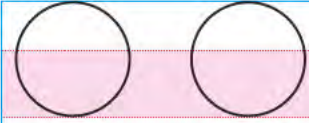


HEDEF DAVRANIŞ

Yuvarlak çizgileri çizer.



Çizgileri satırlara, örnekteki gibi dikkatlice çiz.



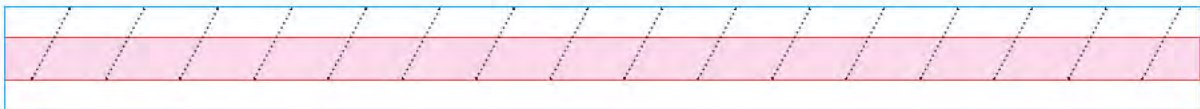
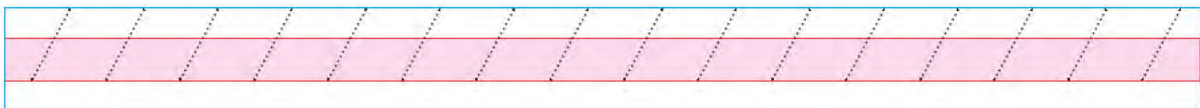

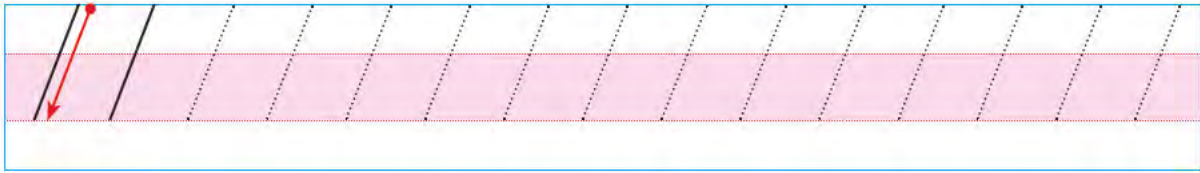
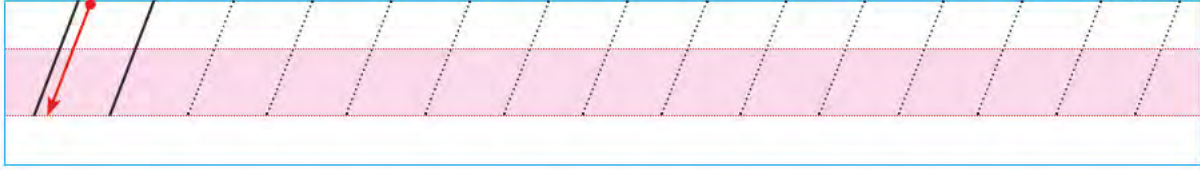


HEDEF DAVRANIŞ

Sola eğik çizgileri birleştirir.



Noktaları okun yönüne dikkat ederek birleştir.
Çizgileri satırlara, örnekteki gibi çiz.

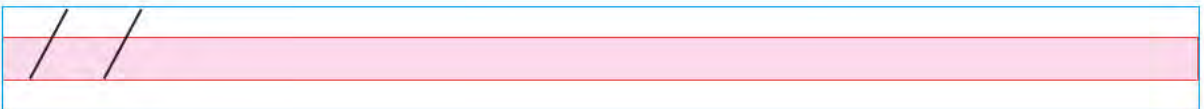
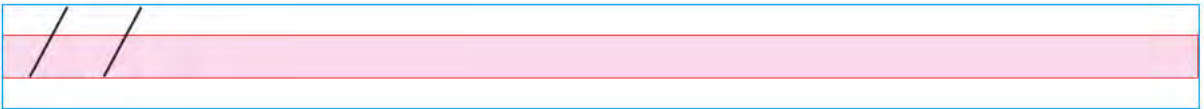




HEDEF DAVRANIŞ
Sola eğik çizgileri birleştirir.



Çizgileri satırlara, örnekteki gibi çiz.



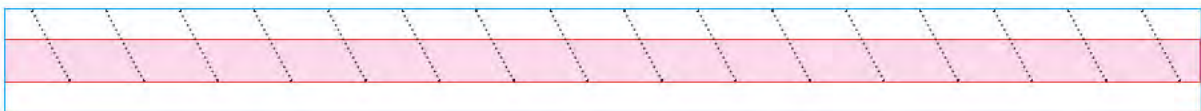
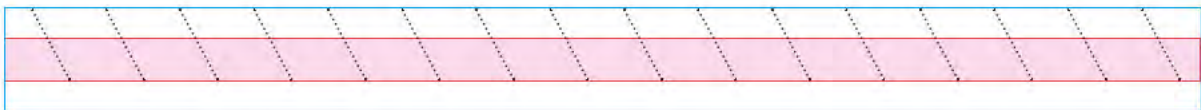
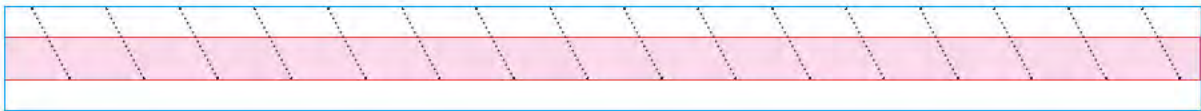
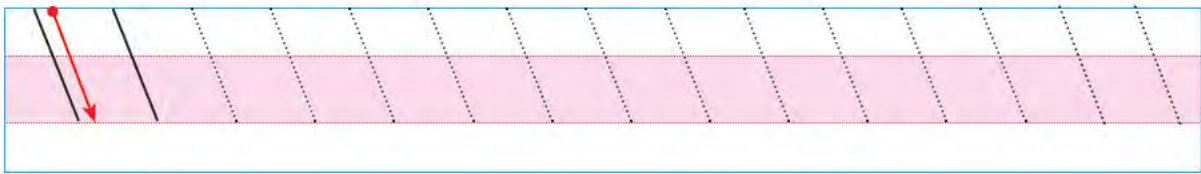
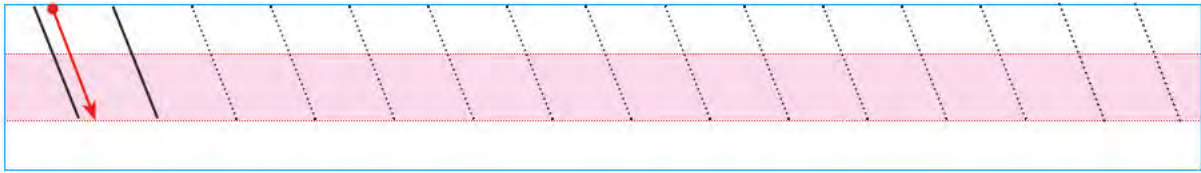
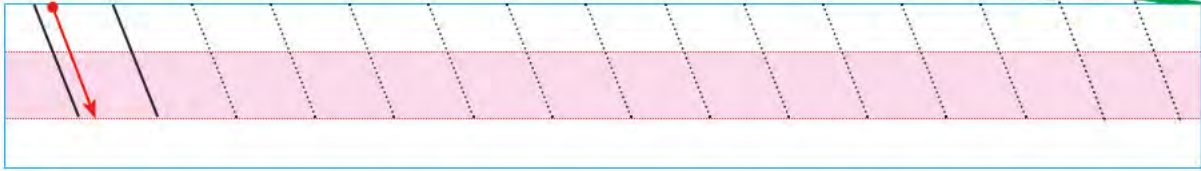


HEDEF DAVRANIŞ

Sağa eğik çizgileri birleştirir.



Noktaları okun yönüne dikkat ederek birleştir.
Çizgileri satırlara, örnekteki gibi çiz.





HEDEF DAVRANIŞ
Sağa eğik çizgileri birleştirir.



Çizgileri satırlara, örnekteki gibi çiz.



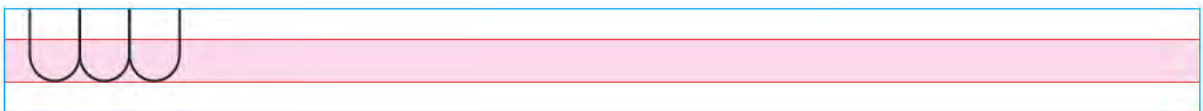
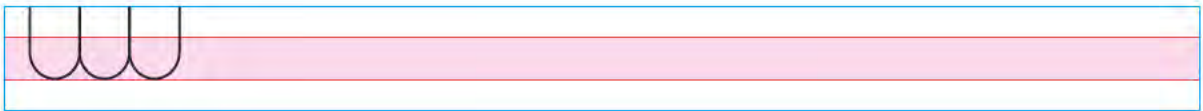
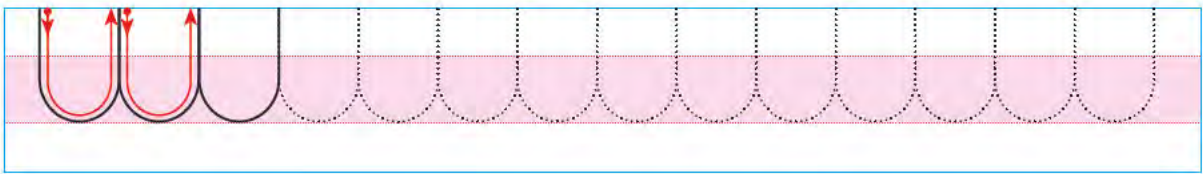
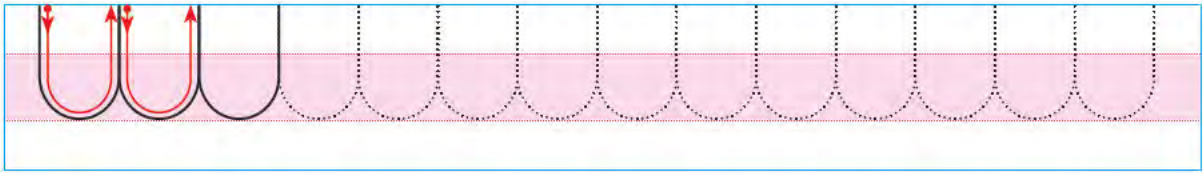
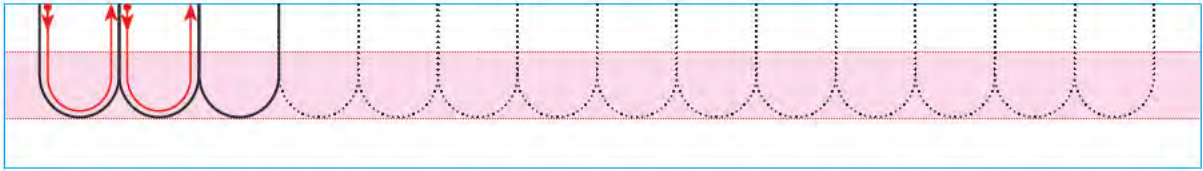
Handwriting practice lines with a pink shaded area for tracing. Each row contains two slanted lines for tracing and a large pink area for practice.



HEDEF DAVRANIŞ:
Dalgalı çizgileri birleştirir.



Noktaları okun yönüne dikkat ederek birleştir.
Çizgileri satırlara, örnekteki gibi çiz.



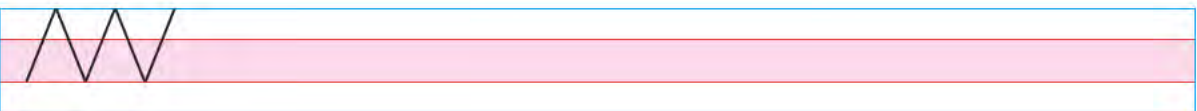
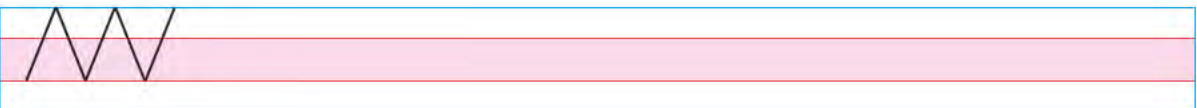
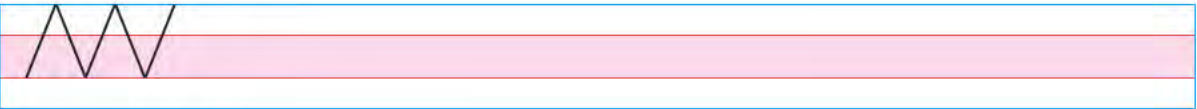
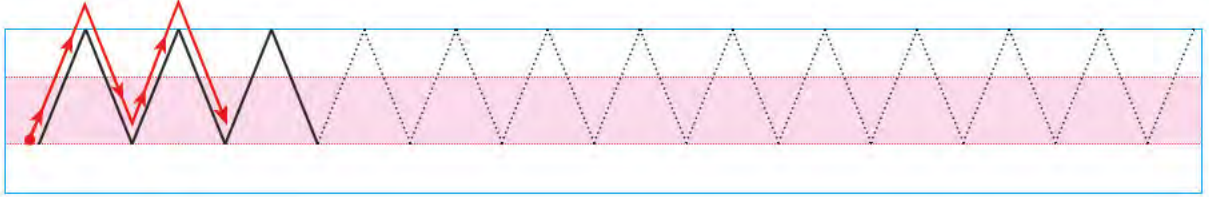
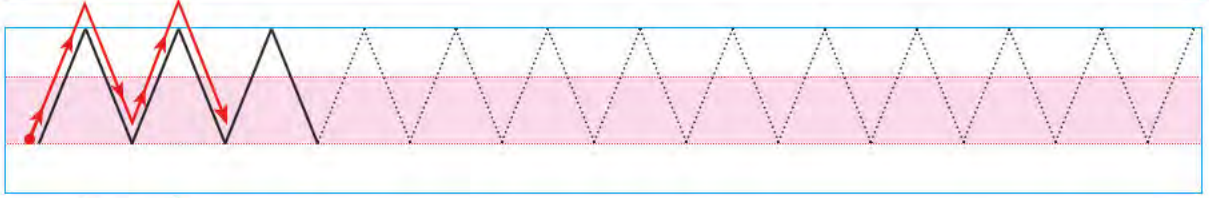
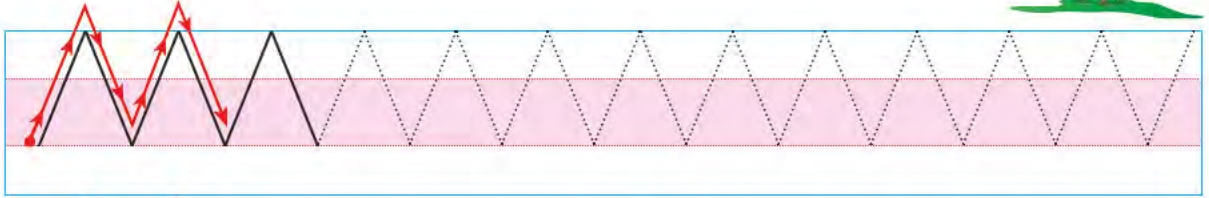


HEDEF DAVRANIŞ

Kırık çizgileri birleştirir.



Noktaları okun yönüne dikkat ederek birleştir.
Çizgileri satırlara, örnekteki gibi çiz.



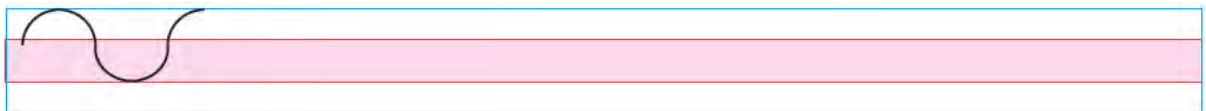
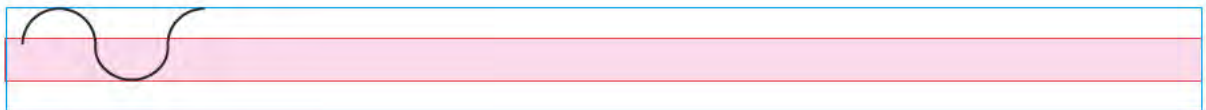
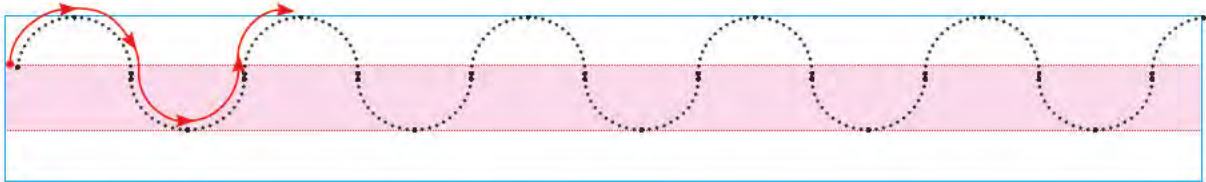
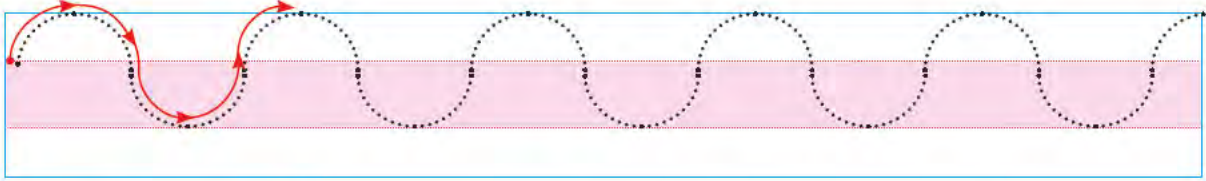
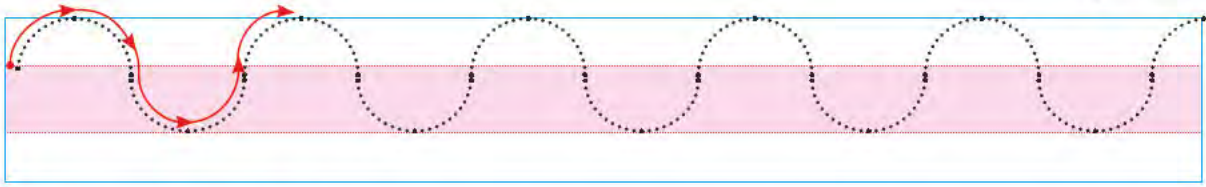


HEDEF DAVRANIŞ

Kıvrımlı çizgileri birleştirir.



Çizgileri satırlara, örnekteki gibi dikkatlice çiz.






HEDEF DAVRANIŞ

Noktaların üzerinden giderek şekil
ve nesne resimleri çizer.




Aşağıdaki resmi noktaları birleştirerek tamamla
ve boya.





Aşağıdaki resmi noktaları birleştirerek tamamla
ve boy.



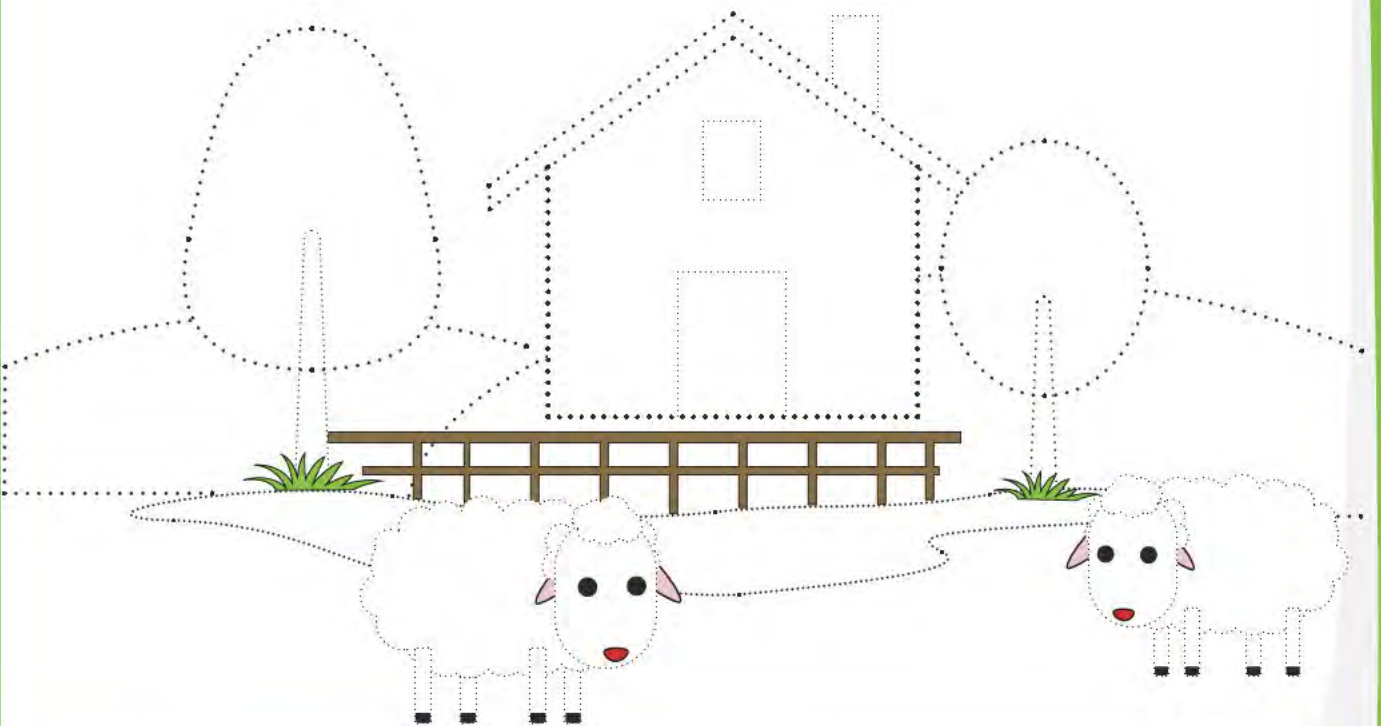




Aşağıdaki resmi noktaları birleştirerek tamamla ve boya.





Aşağıdaki resmi noktaları birleştirerek
tamamla ve boya.





Aşağıdaki resmi noktaları birleştirerek
tamamla ve boya.





OKUYORUM YAZIYORUM



elakin





e

E

Ses Hissettirme Hikâyesi

ECE İLE EGE

Ece ile Ege öğlen evde evcilik oynuyordu. Ece' nin elinde bebek vardı. Ece "Bebek ağlıyor," dedi. Ege sepetteki emziği aldı, Ece' ye verdi. Sonra bebeğin beşiğini getirdi. Ece bebeği beşikte "eeee eeee eeee" diyerek salladı. Bebek uyudu. Oyun bitince anneleri geldi. Ece ile Ege' ye elma getirdi. Ece ile Ege birlikte elma yediler.



SORULAR	CEVAPLAR		
Ece ile kim oyun oynadı?	Emre	Efe	Ege
Ece ile Ege hangi oyunu oynadılar?	Evcilik	Ebelemece	Körebe
Ece ile Ege nerede oyun oynadılar?	Köyde	Evde	Bahçede
Ece' nin elinde ne vardı?	Bebek	Emzik	Etek
Ege Ece' ye ne verdi?	Eldiven	Bebek	Emzik
Anneleri Ece ile Ege' ye ne getirdi?	Çilek	Elma	Erik
Ece ile Ege ne zaman evcilik oynadı?	Öğlen	Gece	Sabah





HEDEF DAVRANIŞ: "e" ve "E" sesi ile başlayan sözcüklerin görsellerini gösterir.

Görsellerin ne olduğunu söyle, "e" sesi ile başlayan görsellerin kutularını işaretle.






HEDEF DAVRANIŞ: "e" ve "E" sesi ile başlayan sözcüklerin, "e" ve "E" sesi ile başladığını söyler.



Sende "e" sesi ile başlayan sözcükler bul, bulduğun her sözcük için aşağıdaki elmalardan bir tanesini boya.





HEDEF DAVRANIŞ: "e" sesi ile biten sözcüklerin, "e" sesi ile bittiğini söyler.



"e" sesi ile biten sözcüklere örnekler ver. Bulduğun sözcüklerin resimlerini çiz.





"e" ve "E" sesinin sembolünün öğretimi.

e E

Aşağıdaki görsellerin ne olduğunu söyle. "e" sesini bul, daire içine al.



ev



etek



eldiven



erik



elma



eşek



el



emzik



et



e

Sözcükler içerisindeki "e" sesini bul, daire içine al.
Resmi incele.



anne



bere



çizme



aile



köfte



perde



deve



dede

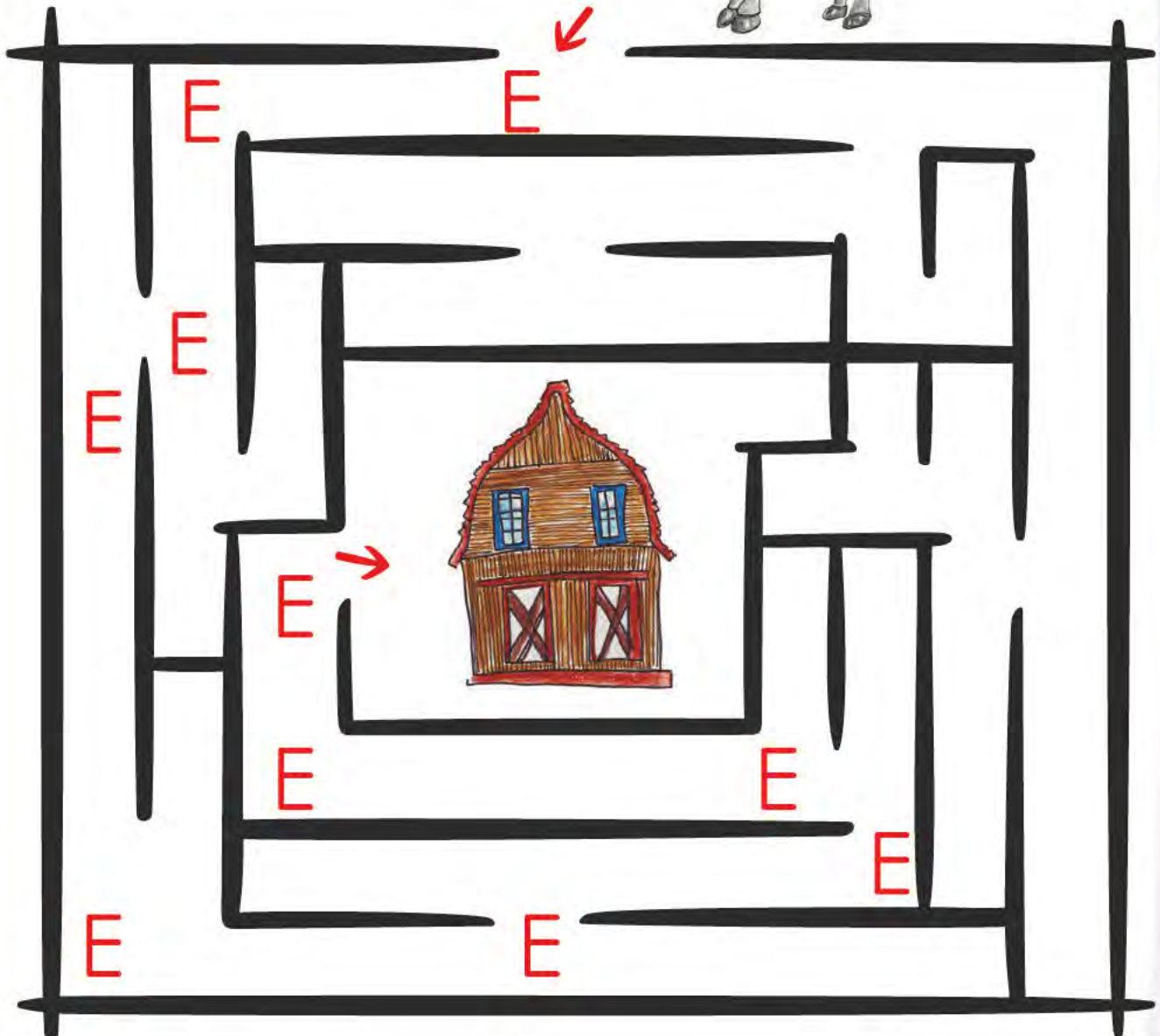


rende



HEDEF DAVRANIŞ: "E" sesini okur.


Labirentteki "E" sesini takip et. Sesi oku.
Eşği ahıra götür.





HEDEF DAVRANIŞ: "e" sesini diğer sesler arasından gösterir.

Sevimli Köpek Fıstık, senin en sevdiğin renkteki balonları sana getirmek için yola koyuldu. Yapman gereken tek şey "e" sesini bulup, sevdiğin renklere boyamak. Haydi iş başına...





HEDEF DAVRANIŞ: "e" sesini sözcük içinde gösterir.

Aşağıdaki hikâyeyi bir büyüğünden dinle. Hikâyede yer alan sözcükler içerisindeki "e" seslerini bul. Daire içerisine al.



ooo

"e" sesi
nerdesin?

Demet kış mevsimini çok seviyordu. Çünkü kış mevsiminde her yerde kar olurdu. O sene de çok kar yağmıştı. Annesi Demet'e çok güzel, pembe bir eldiven almıştı. Demet, annesinin aldığı pembe eldivenleri taktı. Dışarı çıktı. Arkadaşı Merve ile kartopu oynadı.




Dinlediđin hikâyenin resmini çiz.





HEDEF DAVRANIŞ: "E" sesini diğer sesler arasından gösterir.

Tavşan ailesi, yavruları için lezzetli elmalar toplamak istiyordu. "E" sesinin yazılı olduğu elmalar, en lezzetli olan elmalar. Onları kırmızıya boyar mısın?





HEDEF DAVRANIŞ: "E" sesini sözcükler içinden gösterir.

Aşağıdaki hikâyeyi bir büyüğünden dinle. Hikâyede yer alan sözcükler içerisindeki "E" seslerini bul. Daire içerisine al.



Ela o yaz Erzurum' a Erkan' ın yanına gitti. Ela, Erkan' la Erzurum sokaklarında dolaştı.

Dinlediğin hikâyenin resmini çiz.





HEDEF DAVRANIŞ: "e" sesini model üzerinden dik temel harfle yazar.

"e" sesini yaz.



e e e e e e e e e e

e e e e e e e e e e

e e e e e e e e e e

e e e e e e e e e e e e

e e e e e e e e e e e e

e e e e e e e e e e e e





HEDEF DAVRANIŞ: "e" sesini modele bakarak dik temel harfle yazar.

"e" sesini yaz.



e

e

e

e


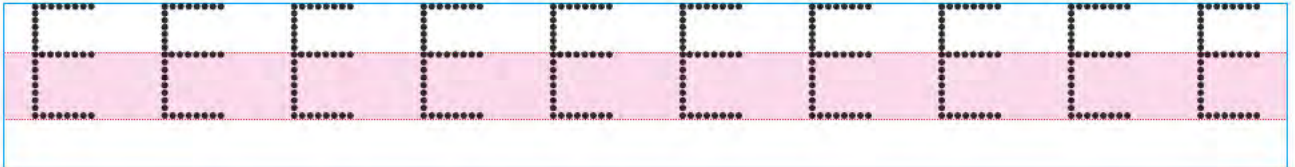

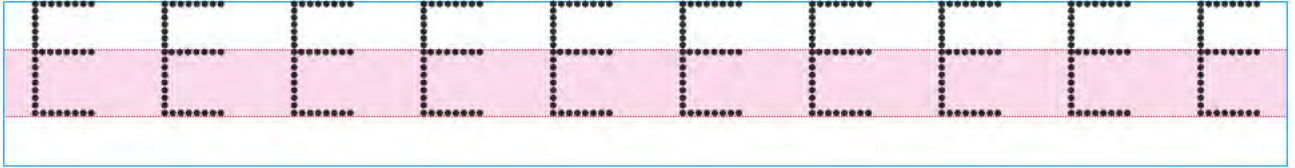
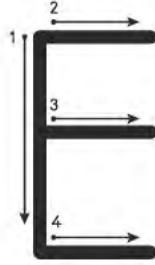
e

e



HEDEF DAVRANIŞ: "E" sesini model üzerinden dik temel harfle yazar.




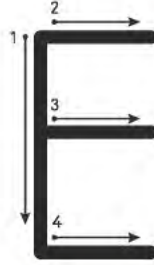
"E" sesini yaz.





HEDEF DAVRANIŞ: "E" sesini modele bakarak dik temel harfle yazar.

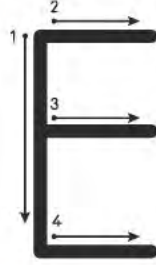
"E" sesini yaz.





HEDEF DAVRANIŞ: "e" ve "E" seslerini söylendiğinde yazar.

"e" "E" sesini yaz.



Handwriting practice line with a blue background and red dashed lines for tracing.

Handwriting practice line with a blue background and red dashed lines for tracing.

Handwriting practice line with a blue background and red dashed lines for tracing.

Handwriting practice line with a blue background and red dashed lines for tracing.

Handwriting practice line with a blue background and red dashed lines for tracing.

Handwriting practice line with a blue background and red dashed lines for tracing.





Ses Hissettirme Hikâyesi

LALE

Lale salı günü ablasıyla hayvanat bahçesine gitti. Hayvanat bahçesinde filleri, aslanları ve yılanları gördü. Dönüşte Lale, ablasından balon istedi. Ablası Lale' ye yeşil bir balon aldı. Lale çok mutlu oldu.












SORULAR	CEVAPLAR		
Kim hayvanat bahçesine gitti?	Leman	Emel	Lale
Lale hayvanat bahçesinde hangi hayvanı görmedi?	Fil	Leopar	Aslan
Lale hangi gün hayvanat bahçesine gitti?	Salı	Çarşamba	Cuma
Lale ablasından ne istedi?	Eldiven	Limonata	Balon
Lale' nin aldığı balon ne renkti?	Beyaz	Yeşil	Eflatun
Lale kiminle hayvanat bahçesine gitti?	Ablasıyla	Babasıyla	Halasıyla





HEDEF DAVRANIŞ: "l" ve "L" sesi ile başlayan sözcüklerin görsellerini gösterir.

Görsellerin ne olduğunu söyle, "l" sesi ile başlayan görsellerin kutularını işaretle.

		
<input type="checkbox"/>	<input type="checkbox"/>	<input type="checkbox"/>
		
<input type="checkbox"/>	<input type="checkbox"/>	<input type="checkbox"/>
		
<input type="checkbox"/>	<input type="checkbox"/>	<input type="checkbox"/>



HEDEF DAVRANIŞ: "l" ve "L" sesi ile başlayan sözcüklerin "l" ve "L" sesi ile başladığını söyler.

1. Levent' in sorularını cevapla. Cevabın resmini işaretle.
2. İşaretlediğin resimlerin hangi sesle başladığını söyle.

Arabalarda bulunur, 4 ta-
nedir, döner, bil bakalım
nedir?



Ellerimizi burada yıkarız,
üstünde musluk vardır, bil
bakalım nedir?



Soruları soran çocuğun
resmi nerede?



Sarı renkli ve tadı ekşidir. Bu
meyve hangisidir?



Akşam olunca odamızı ay-
dınlatır. Bu eşya hangisidir?






HEDEF DAVRANIŞ: "l" sesi ile biten sözcüklerin "l" sesi ile bittiğini söyler.



"l" sesi ile biten sözcüklere örnekler ver. Bulduğun sözcüklerin resimlerini çiz.






"l" ve "L" sesinin sembolünün öğretimi.

l L

Aşağıdaki görsellerin ne olduğunu söyle. "l" sesini bul, daire içine al.



lale



limon



lüle



lego



lastik



lokomotif



lamba



leylek



lokum



l

Sözcükler içerisindeki "l" sesini bul, daire içine al.
Resmi ince.



davul



bal



yeşil



el



fil



bavul



yol



çatal




cetvel



HEDEF DAVRANIŞ: "l" sesini okur.

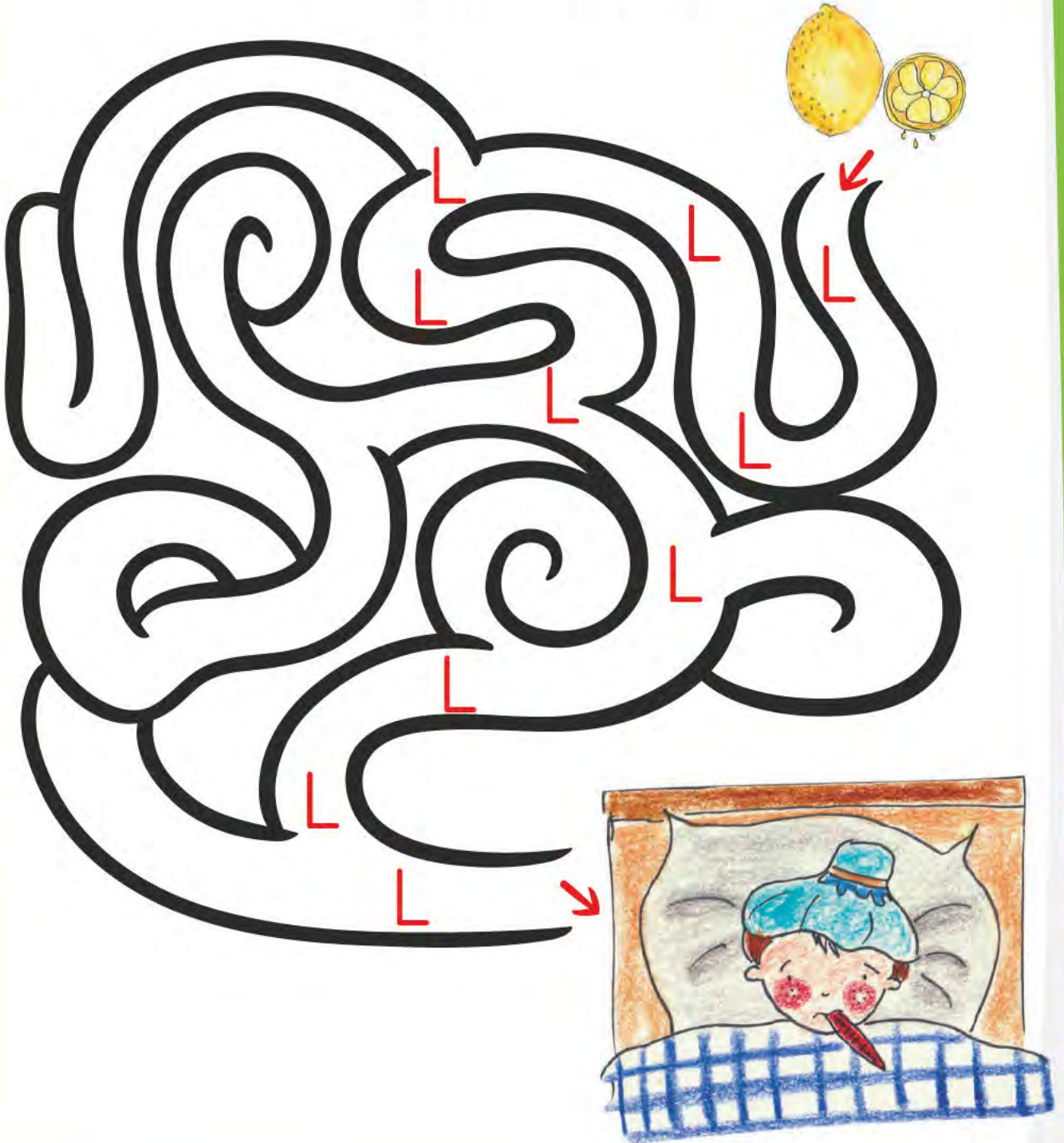
Labirentteki "l" sesini takip et. Sesi oku.
Laleyi, lale bahçesine dik.





HEDEF DAVRANIŞ: "L" sesini okur.


Labirentteki "L" sesini takip et. Sesi oku.
Limonu, hasta çocuğa götür.





HEDEF DAVRANIŞ: "l" sesini diğer sesler arasından gösterir.

Yanında "l" sesi olan çiçekleri vazonun içine taşı.





HEDEF DAVRANIŞ: "l" sesini sözcükler içinden gösterir.

Aşağıdaki hikâyeyi bir büyüğünden dinle. Hikâyede yer alan sözcükler içerisindeki "l" seslerini bul. Daire içerisine al.



Ela, arkadaşı Emel ile birlikte hafta sonu hayvan barınağına gitti. Orada bulunan hayvanları sevdiler ve onlara yiyecek verdiler. Hayvanların mutlu olduğunu gören Ela ile Emel sevinç içinde eve döndüler.



Dinlediđin hikâyenin resmini çiz.







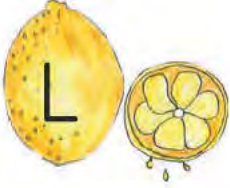













HEDEF DAVRANIŞ: "L" sesini diğer sesler arasından gösterir.



Lale, büyük "L" sesini bulmaya çalışıyor. Ona yardım eder misin? Yapman gereken tek şey büyük "L" sesini daire içine almak.



HEDEF DAVRANIŞ: "L" sesini sözcükler içinden gösterir.

Resimleri incele, resimleri anlatan cümleleri bir büyüğünden dinle ve cümleler içinde yer alan "L" seslerini bulup daire içine al.



Lale resim yapıyor.



Lütfü, Leman' a kitap okuyor.



Yaramaz köpek Lekeli, banyo yapıyor.

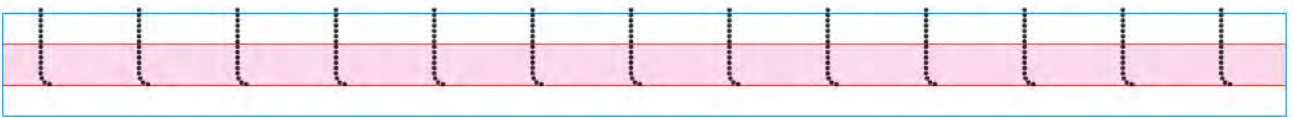
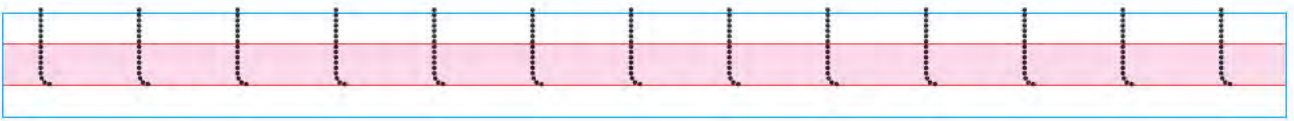
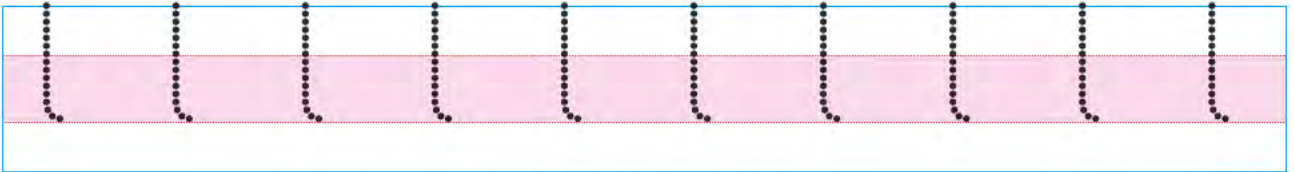
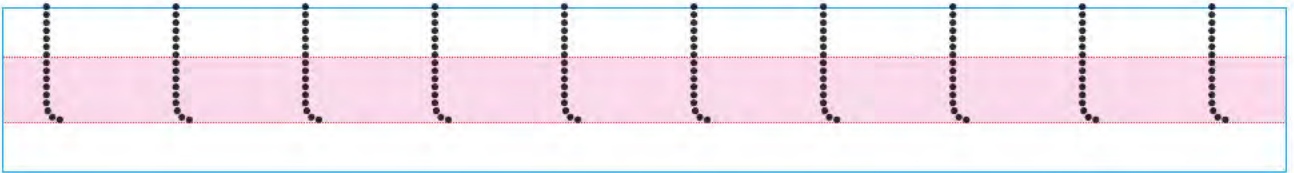
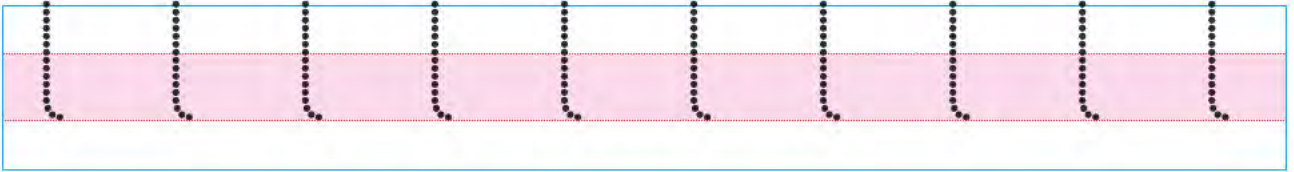


Latif yazı yazıyor.



HEDEF DAVRANIŞ: "l" sesini model üzerinden dik temel harfle yazar.

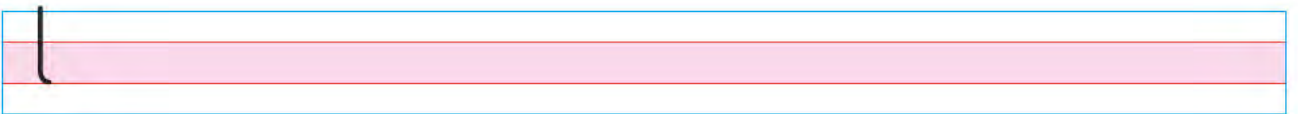



"l" sesini yaz.





HEDEF DAVRANIŞ: "l" sesini modele bakarak dik temel harfle yazar.


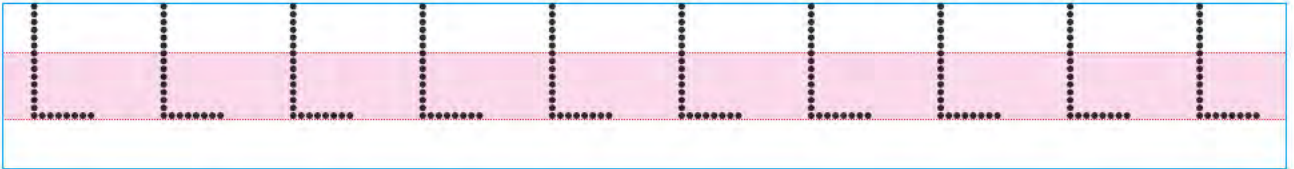
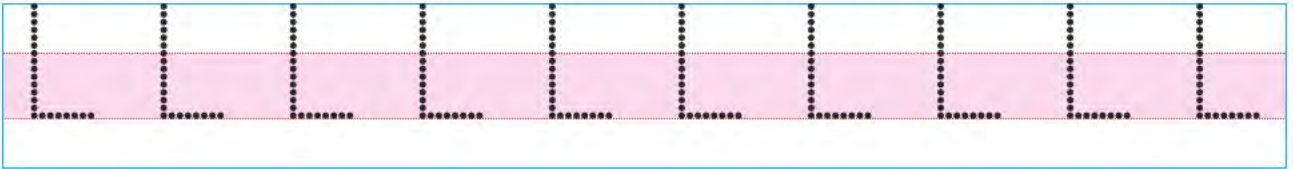
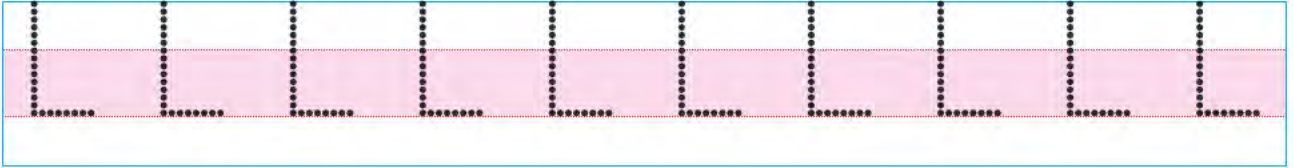
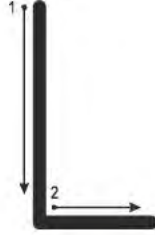
"l" sesini yaz.





HEDEF DAVRANIŞ: "L" sesini model üzerinden dik temel harfle yazar.

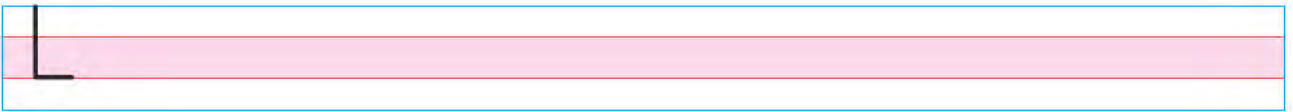
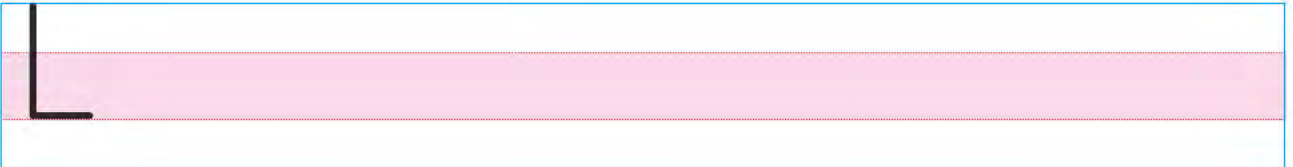

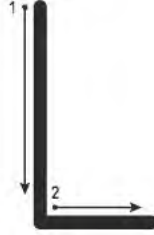
"L" sesini yaz.





HEDEF DAVRANIŞ: "L" sesini modele bakarak dik temel harfle yazar.

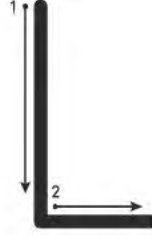
"L" sesini yaz.





HEDEF DAVRANIŞ: "l" ve "L" seslerini söylendiğinde yazar.

"l" "L" sesini yaz.



Handwriting practice line with a blue background and red dashed lines for tracing.

Handwriting practice line with a blue background and red dashed lines for tracing.

Handwriting practice line with a blue background and red dashed lines for tracing.

Handwriting practice line with a blue background and red dashed lines for tracing.

Handwriting practice line with a blue background and red dashed lines for tracing.

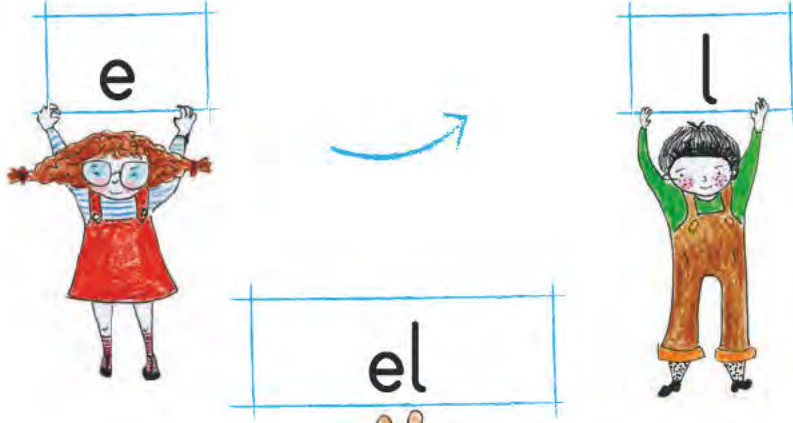
Handwriting practice line with a blue background and red dashed lines for tracing.





HEDEF DAVRANIŞ: "l" sesi ile oluşturulan kapalı heceleri okur.

Aşağıdaki sesleri birleştirerek oku.





HEDEF DAVRANIŞ: "l" sesi ile oluşturulan açık heceleri okur.

Aşağıdaki sesleri birleştirerek oku.



le





HEDEF DAVRANIŞ: "l" sesi ile oluşturulan heceleri bakarak yazar.

Aşağıdaki heceleri oku, çizgili alana yaz.



el

el

el



le

le

le



HEDEF DAVRANIŞ: "l" sesinin bulunduğu hecelerden oluşan sözcükleri okur.

Hecelerden oluşturulan sözcükleri oku.



e le ele



le le lele



el le elle



el ele





HEDEF DAVRANIŞ: "l" sesinin bulunduğu hecelerden oluşan sözcükleri bakarak yazar.

Hecelerden oluşturulan sözcükleri oku ve bakarak yaz.

ele

lele

elle

el ele

ele

lele

elle

el ele



HEDEF DAVRANIŞ: "l" "L" sesi ile oluşturulan heceleri / sözcükleri söylendiğinde yazar.

Söylenilen sözcükleri dinle, yaz.



HEDEF DAVRANIŞ: Okuduğu sözcüklerin resimlerini gösterir.

Bulut içinde yazan sözcüğü oku, bu sözcüğün resimlerini işaretle.





HEDEF DAVRANIŞ: Okuduğu sözcüklerin resimlerini gösterir.

Bulut içinde yazan sözcüğü oku, okuduğun sözcüğü aşağıdaki resim ile eşle.

el ele

el ele



Resimdeki sözcükleri oku, resmi boya.





a A

Ses Hissettirme Hikâyesi

KÜÇÜK AYI İLE ASLAN

Küçük ayı ormanda armut arıyordu. Ormanda kocaman bir ağaç gördü. Ağacın yanına gitti. Başını kaldırdığında ağaçtaki sarı sarı armutları gördü. Ağaca tırmandı. Ağaçtan altı armut aldı. Sonra arkadaşı aslanın yanına gitti. İki arkadaş armutları afiyetle yediler.



SORULAR	CEVAPLAR		
Kim armut arıyordu?	Ayı	Arı	At
Küçük ayı nerede armut arıyordu?	Parkta	Yolda	Ormanda
Küçük ayı ormanda ne gördü?	Arı	Ağaç	Taş
Küçük ayının gördüğü ağaç ne ağacıydı?	Ayva	Nar	Armut
Küçük ayı ağaçtan kaç armut aldı?	Altı	On	Yedi
Küçük ayı kimin yanına gitti?	Kaplan	Maymun	Aslan



6



HEDEF DAVRANIŞ: "a" ve "A" sesi ile başlayan sözcüklerin görsellerini gösterir.

Görsellerin ne olduğunu söyle, "a" sesi ile başlayan görsellerin kutularını işaretle.

☐☐☐☐☐☐☐☐☐



HEDEF DAVRANIŞ: "a" sesi ile başlayan sözcüklerin, "a" sesi ile başladığını söyler.

Bilmecelerin cevabını bul, cevaplar hangi sesle başlıyor, söyle.

Akşam çıkar, güneşten
korkar, kaçar.



Dağda gezer bal arar,
kışın kış uykusuna
yatar.



Altında dört teker,
üstünde yük çeker



Yeşil yeşil sarkar,
düşerim diye korkar.



Gülersen güler,
ağlarsan ağlar, kadınların
çantasında gezer.





"a" ve "A" sesinin sembolünün öğretimi.

a A

Aşağıdaki görsellerin ne olduğunu söyle. "a" sesini bul, daire içine al.



Atatürk



Anıtkabir



arı



anne



araba



atkı



ağaç



armut



aslan

a

Sözcükler içerisindeki "a" sesini bul, daire içine al.
Resmi incele.



hasta



para



baba



masa



pasta



elma



karga



balta




çanta



HEDEF DAVRANIŞ: "a" sesini okur.

Labirentteki “a” sesini takip et. Sesi oku.
Armudu, armut ağacına götür.





HEDEF DAVRANIŞ: "a" sesini diğer sesler arasından gösterir.

Aşağıdaki "a" seslerini bulalım ve küçük kızın sepetine iple bağlayalım.





HEDEF DAVRANIŞ: "a" sesini sözcükler içinden gösterir.

Aşağıdaki hikâyeyi bir büyüğünden dinle. Hikâyede yer alan sözcükler içerisindeki "a" seslerini bul. Daire içerisine al.


Sema ile Kenan salı günü anneleri ile birlikte uçurtma şenliğine gittiler. Şenlikte çok fazla uçurtma vardı. Kenan'ın uçurtması mavi, Sema'nın uçurtması sarıydı. İki kardeş mutlulukla uçurtmalarını uçurdular. Sema ve Kenan'ın uçurtmalarını Hikâyedeki renklere göre boyayalım.





HEDEF DAVRANIŞ: "A" sesini diğer sesler arasından gösterir.

Armut ağacındaki "A" sesi yazan armutları topla.
Tavşanın sepetine götür.





HEDEF DAVRANIŞ: "A" sesini sözcükler içinden gösterir.

Resimleri incele, resimleri anlatan cümleleri bir büyüğünden dinle ve cümleler içinde yer alan "A" seslerini bulup daire içine al.



Ali ile Ayten su içiyor.



Küçük köpek Ares kemik yiyor.



Anne bebeğini uyutuyor.

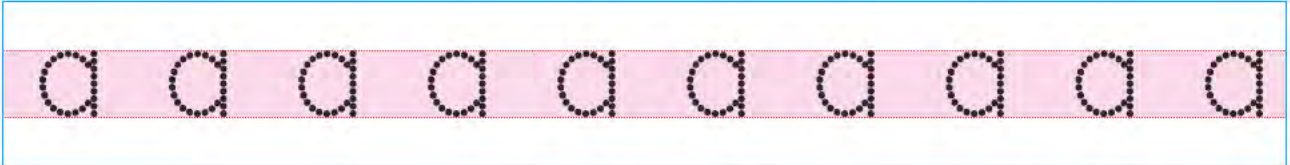
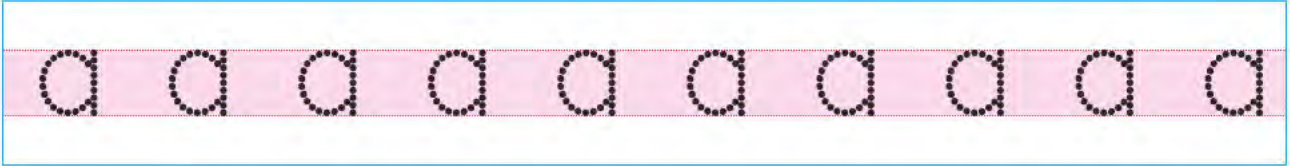
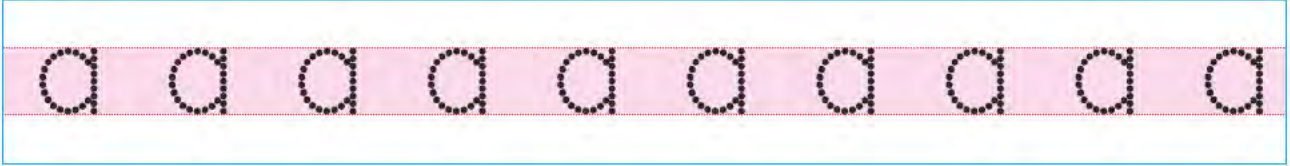


Aylin denize giriyor.



HEDEF DAVRANIŞ: "a" sesini model üzerinden dik temel harfle yazar.

"a" sesini yaz.





HEDEF DAVRANIŞ: "a" sesini modele bakarak dik temel harfle yazar.

"a" sesini yaz.



a

a

a

a

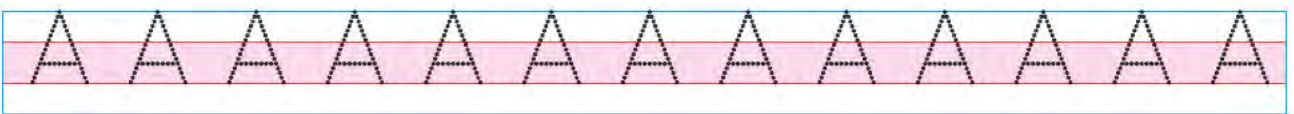
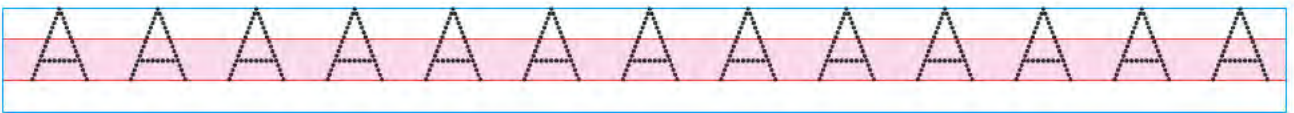
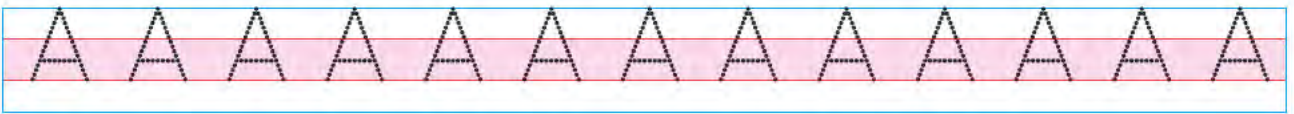
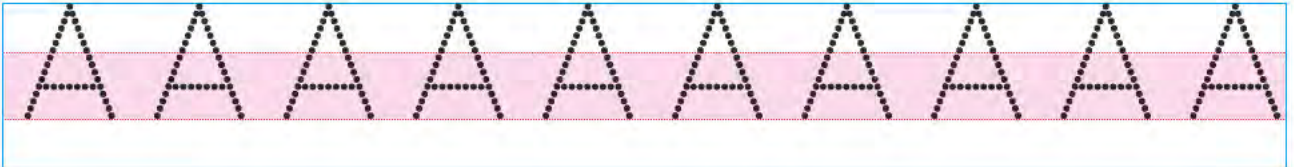
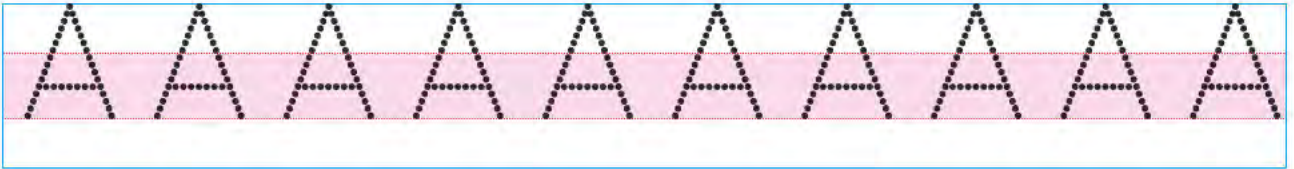
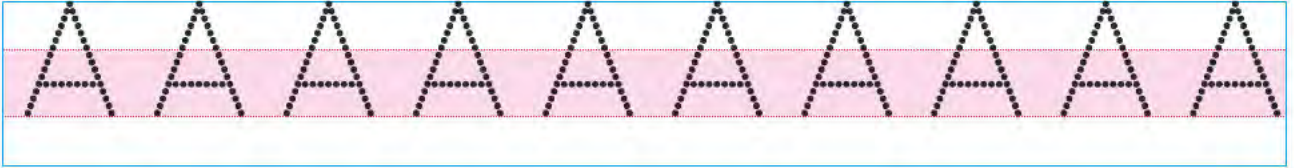
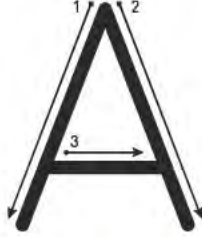
a

a



HEDEF DAVRANIŞ: "A" sesini model üzerinden dik temel harfle yazar.

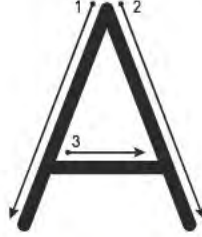
"A" sesini yaz.





HEDEF DAVRANIŞ: "A" sesini modele bakarak dik temel harfle yazar.

"A" sesini yaz.



A

A

A

A

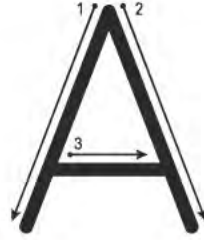
A

A



HEDEF DAVRANIŞ: "a" ve "A" seslerini söylendiğinde yazar.

"a" "A" sesini yaz.



Handwriting practice line with a blue shaded area for the letter 'a'.

Handwriting practice line with a blue shaded area for the letter 'a'.

Handwriting practice line with a blue shaded area for the letter 'a'.

Handwriting practice line with a blue shaded area for the letter 'a'.

Handwriting practice line with a blue shaded area for the letter 'a'.

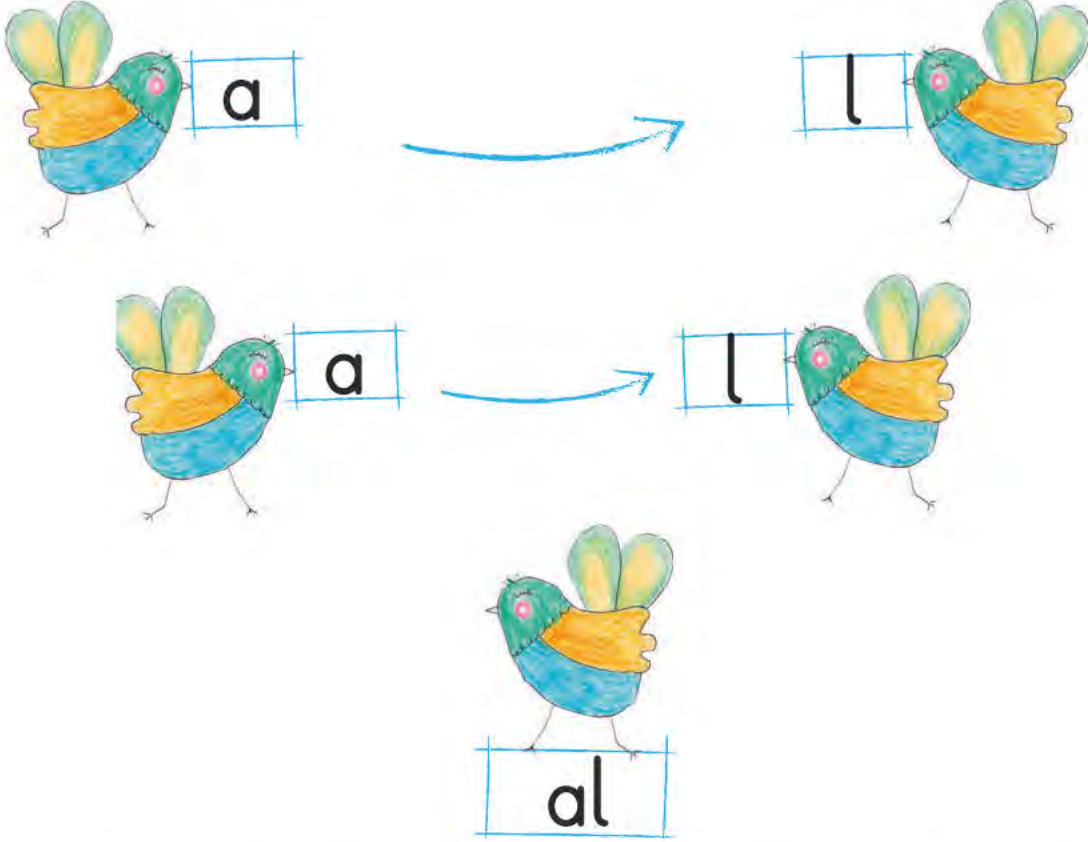
Handwriting practice line with a blue shaded area for the letter 'a'.





HEDEF DAVRANIŞ: "a" sesi ile oluşturulan kapalı heceleri okur, bakarak yazar.

Aşağıdaki sesleri birleştirerek oku.



Aşağıdaki heceleri oku, çizgili alana yaz.

al


al

al



HEDEF DAVRANIŞ: "a" sesi ile oluşturulan açık heceleri okur, bakarak yazar.

Aşağıdaki sesleri birleştirerek oku.



Aşağıdaki heceleri oku, çizgili alana yaz.

la


la

la



HEDEF DAVRANIŞ: "a" sesi ile oluşturulan üç sesli heceleri okur, bakarak yazar.

Aşağıdaki sesleri birleştirerek oku.



Aşağıdaki heceleri oku, çizgili alana yaz.

lal


lal

lal



HEDEF DAVRANIŞ: "a" sesinin bulunduğu hecelerden oluşan sözcükleri okur.

Verilen sözcükleri oku. Ağacın üstündeki sözcükleri sarıya, altındaki sözcükleri kırmızıya boya.



	üstünde
	altında

Ela
ele
Lale
al
el
elle
alla





HEDEF DAVRANIŞ: "a" sesinin bulunduğu heceleri / sözcükleri söylendiğinde yazar.

Aşağıdaki sözcükleri çizgili alana bakarak yaz.



Lale



Ela



lale



al

Handwriting practice lines for the word 'Lale'.

Handwriting practice lines for the word 'Ela'.

Handwriting practice lines for the word 'lale'.

HEDEF DAVRANIŞ: "a" sesinin bulunduğu hecelerden oluşan sözcükleri söylendiğinde yazar.

Söylenilen sözcükleri dinle, çizgili alana yaz.

Handwriting practice lines for the word 'Lale'.

Handwriting practice lines for the word 'Ela'.

Handwriting practice lines for the word 'lale'.



HEDEF DAVRANIŞ: "a" sesi ile oluşturulan heceleri / sözcükleri söylendiğinde yazar.

Söylenilen hece/sözcükleri dinle, çizgili alana yaz.



HEDEF DAVRANIŞ: "a" sesinin bulunduğu cümleleri okur.

Aşağıdaki cümleleri oku.



Lale, Ela el ele.



Ela lale al.



Lale  al.



Ela  al.



Lale, Ela el ele  elle.



HEDEF DAVRANIŞ: "a" sesinin bulunduğu cümleleri okur.

Aşağıdaki cümleleri oku.



Ela, Lale el ele.



Lale  al.



Ela  al.



Lale  al.



Lale, Ela  al.



HEDEF DAVRANIŞ: "a" sesinin bulunduğu cümleleri okur.

Aşağıdaki cümleleri oku. Uygun resimle eşle.

Ela  al.



Ela, Lale el ele.



Lale  al.



Ela  ele.



Lale, lale al.





HEDEF DAVRANIŞ: "a" sesinin bulunduğu cümleleri bakarak yazar.

Aşağıdaki cümleleri oku. Bakarak yaz.

Lale  ele.



Handwriting practice lines for the sentence "Lale ele."

Handwriting practice lines for the sentence "Lale ele."

Ela, Lale el ele.



Handwriting practice lines for the sentence "Ela, Lale el ele."

Handwriting practice lines for the sentence "Ela, Lale el ele."

Ela  al.



Handwriting practice lines for the sentence "Ela al."

Handwriting practice lines for the sentence "Ela al."





HEDEF DAVRANIŞ: "a" sesinin bulunduğu cümleleri söylendiğinde yazar.

Söylenen cümleleri dinle, aşağıdaki çizgili alana yaz.



Ses Hissettirme Hikâyesi

KAZAK

Koray kırmızı kazağını giyecekti. Kazağını bulmak için çekmeceye baktı. Ama kazak yoktu. Çünkü üstüne kola döküldüğü için kazak yıkanmıştı. Koray kazağı kuruyana kadar bekledi. Sonra kazağını giyip bakkala gitti.



SORULAR	CEVAPLAR		
Kim kazak giyecekti?	Kerem	Kemal	Koray
Koray ne giyecekti?	Şapka	Kazak	Hırka
Koray hangi renk kazak giyecekti?	Kırmızı	Siyah	Pembe
Koray kazağını nerede aradı?	Dolap	Çekmece	Balkonda
Koray kazağını giyince nereye gitti?	Markete	Bakkala	Okula
Kazağa ne döküldü?	Kola	Su	Süt





HEDEF DAVRANIŞ: "k" ve "K" sesi ile başlayan sözcüklerin görsellerini gösterir.

Görsellerin ne olduğunu söyle, "k" sesi ile başlayan görsellerin kutularını işaretle.





HEDEF DAVRANIŞ: "k" sesi ile başlayan sözcüklerin "k" sesi ile başladığını söyler.

Aşağıdaki görsellerin hangi sesle başladığını söyle.





HEDEF DAVRANIŞ: "k" sesi ile biten sözcüklerin "k" sesi ile bittiğini söyler.

"k" sesi ile biten sözcüklere örnekler ver. Bulduğun sözcüklerin resimlerini çiz.





"k" ve "K" sesinin sembolünün öğretimi.

k K

Aşağıdaki görsellerin ne olduğunu söyle. "k" sesini bul, daire içine al.



kalem



kedi



kurbağa



kümes



kitap



kutu



kuş



karga



koyun

k



bayrak



fındık



ayak



bebek



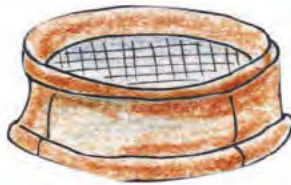
uçak



çilek



ördek



elek




tarak



HEDEF DAVRANIŞ: "k" sesini okur.

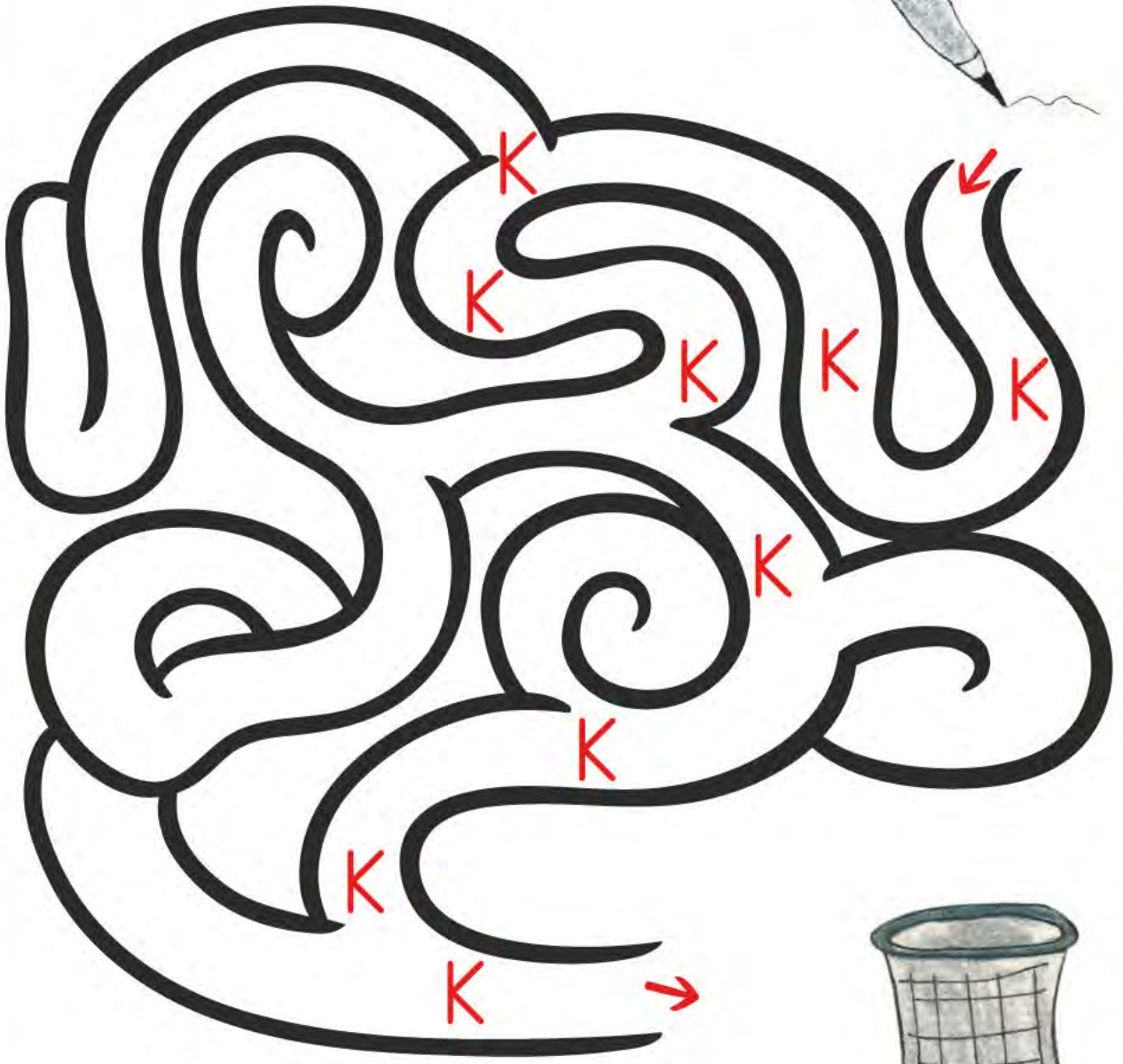
Labirentteki "k" sesini takip et. Sesi oku, köpeği kulübesine götür.





HEDEF DAVRANIŞ: "K" sesini okur.







Labirentteki "K" sesini takip et. Sesi oku, kalemi kalemlige koy.





HEDEF DAVRANIŞ: "k" sesini diğer sesler arasından gösterir.

"k" sesini gösteren köpekleri kulübeye götür.





HEDEF DAVRANIŞ: "k" sesini sözcükler içinden gösterir.

Aşağıdaki hikâyeyi bir büyüğünden dinle. Hikâyede yer alan sözcükler içerisindeki "k" seslerini bul. Daire içerisine al.

Okan ile Melike kardan adam yapmak için bahçeye çıktılar. Okan' ın kardan adamı küçük, Melike'nin ise büyük olmuştı. İkisi de kardan adama kömürden iki göz yaptılar. Okan kardan adama kırmızı atkı, Melike ise kahverengi şapka taktı.


Kardan adamların atkı ve şapkasını Hikâyede anlatılan renklere göre boya.





HEDEF DAVRANIŞ: "K" sesini diğer sesler arasından gösterir.

İçinde "K" sesi olan kirazları kırmızıya boya.





HEDEF DAVRANIŞ: "K" sesini sözcükler içinden gösterir.

Resimleri incele, resimleri anlatan cümleleri bir büyüğünden dinle ve cümleler içinde yer alan "K" seslerini bulup daire içine al.



Kıvılcım aynada saçını tarıyor.



Kerem bahçenin çitlerini boyuyor.



Kumsal, yatmadan önce banyoda dişlerini fırçaladı.




Kardelen civcivleri besliyor.



HEDEF DAVRANIŞ: "K" sesinin büyük harfini sözcükler içinde gösterir.

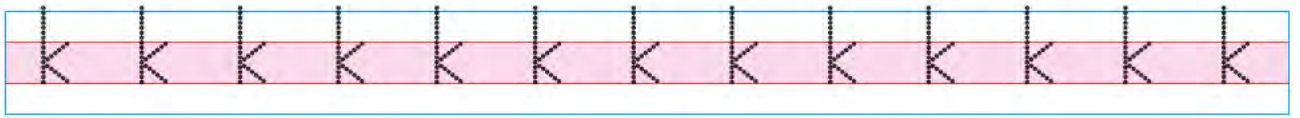
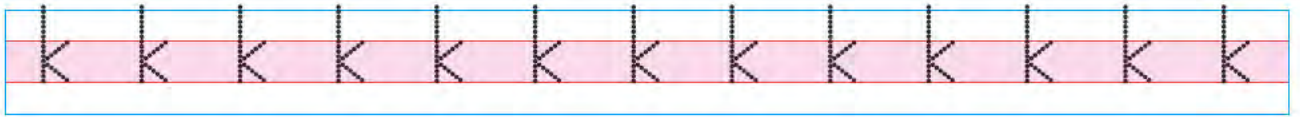
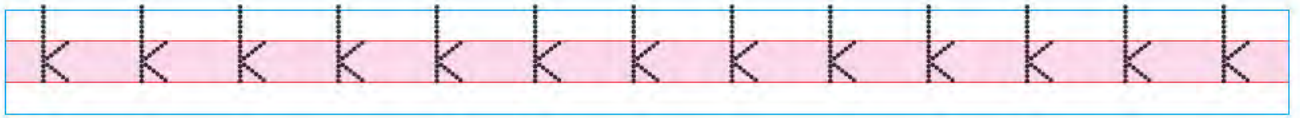
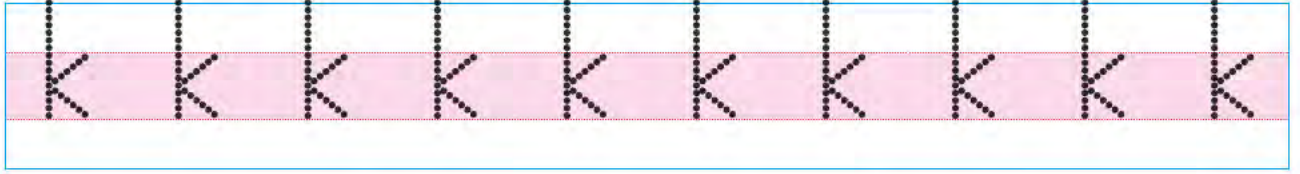
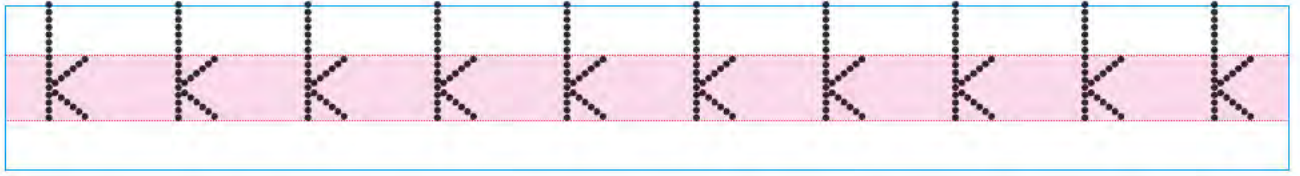
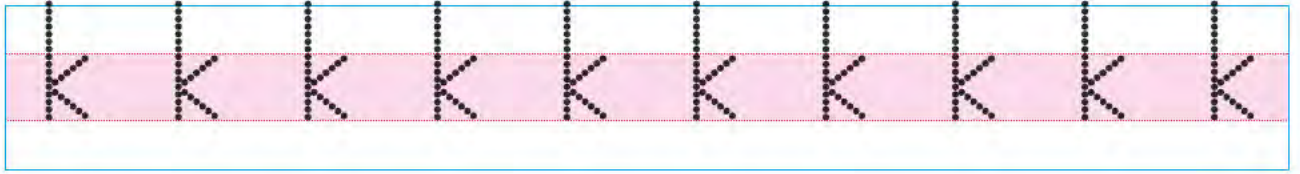
Balıkların üzerindeki yazılı sözcüklere bak. "K" sesi olan sözcükleri bul ve balığını boya.





HEDEF DAVRANIŞ: "k" sesini model üzerinden dik temel harfle yazar.

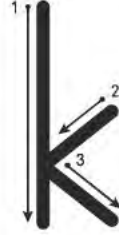
"k" sesini yaz.





HEDEF DAVRANIŞ: "k" sesini modele bakarak dik temel harfle yaz.

"k" sesini yaz.



k

k

k

k

k

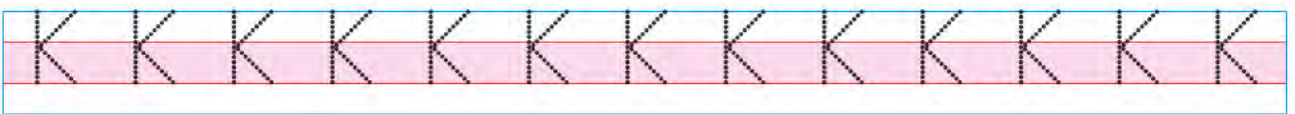
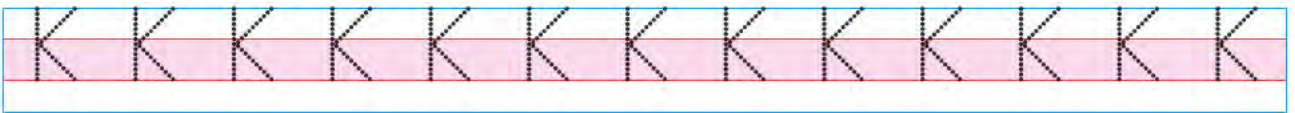
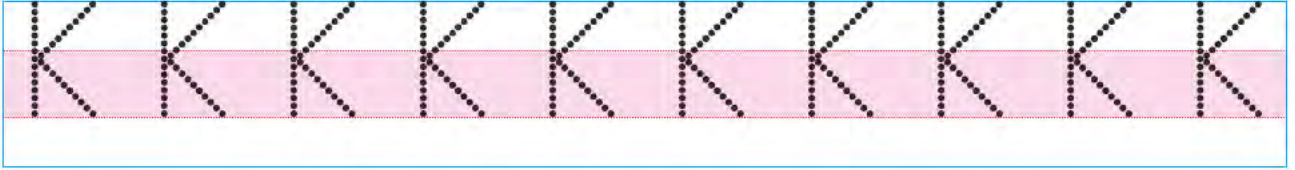
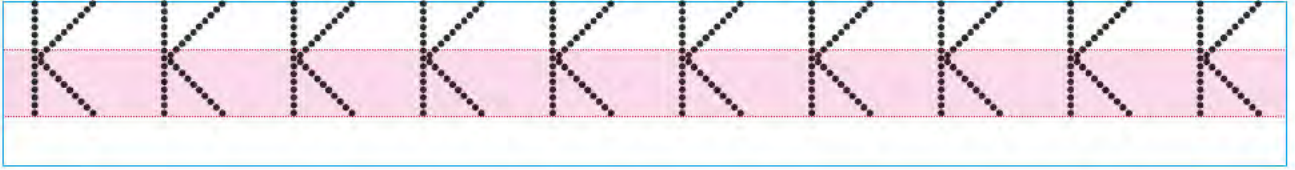
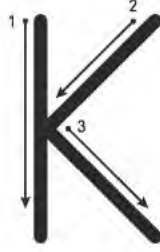
k





HEDEF DAVRANIŞ: "K" sesini model üzerinden dik temel harfle yazar.

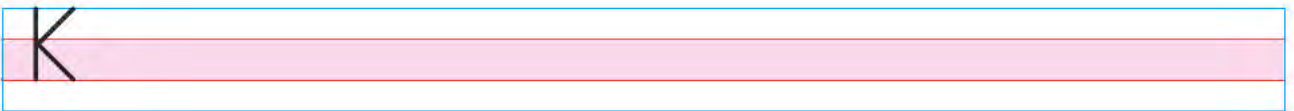




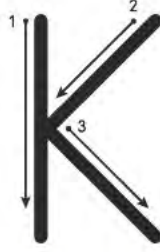
"K" sesini yaz.





HEDEF DAVRANIŞ: "K" sesini modele bakarak dik temel harfle yazar.

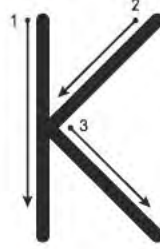
"K" sesini yaz.





HEDEF DAVRANIŞ: "k" ve "K" seslerini söylendiğinde yazar.

"k" "K" sesini yaz.



Handwriting practice lines for the letter 'k'.

Handwriting practice lines for the letter 'k'.

Handwriting practice lines for the letter 'k'.

Handwriting practice lines for the letter 'k'.

Handwriting practice lines for the letter 'k'.

Handwriting practice lines for the letter 'k'.



HEDEF DAVRANIŞ: "k" sesinin bulunduğu hece ve sözcükleri okur, bakarak yazar.

Aşağıdaki hece ve sözcükleri oku, bakarak yaz.

ka

ke

keka

kek

kak

ak

ek

ekek


ekka

kaek



HEDEF DAVRANIŞ: "k" sesi ile oluşturulan üç sesli heceleri okur, bakarak yazar.

Aşağıdaki sesleri birleştirerek oku.



Aşağıdaki heceleri oku, çizgili alana yaz.

lek


lek

lek



HEDEF DAVRANIŞ: "k" sesi ile oluşturulan üç sesli heceleri okur, bakarak yazar.

Aşağıdaki sesleri birleştirerek oku.



Aşağıdaki heceleri oku, çizgili alana yaz.

lak

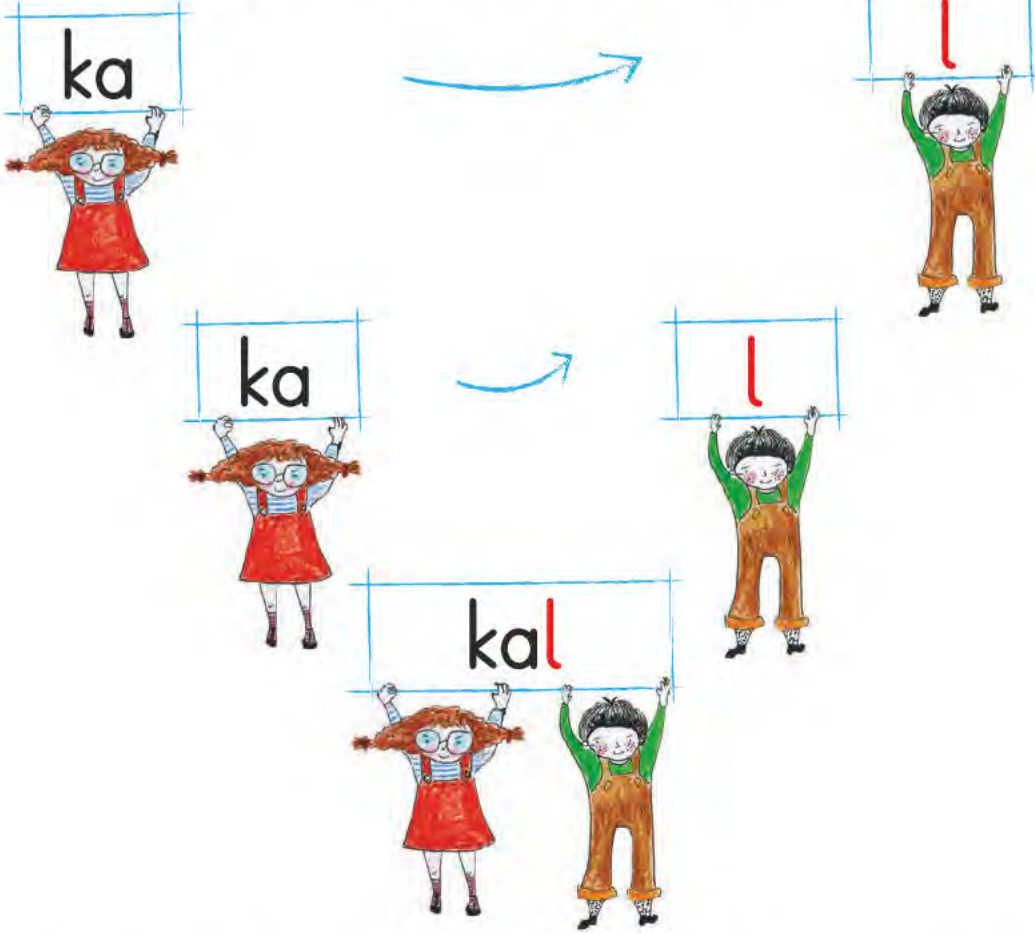
lak

lak



HEDEF DAVRANIŞ: "k" sesi ile oluşturulan üç sesli heceleri okur, bakarak yazar.

Aşağıdaki sesleri birleştirerek oku.



Aşağıdaki heceleri oku, çizgili alana yaz.

kal

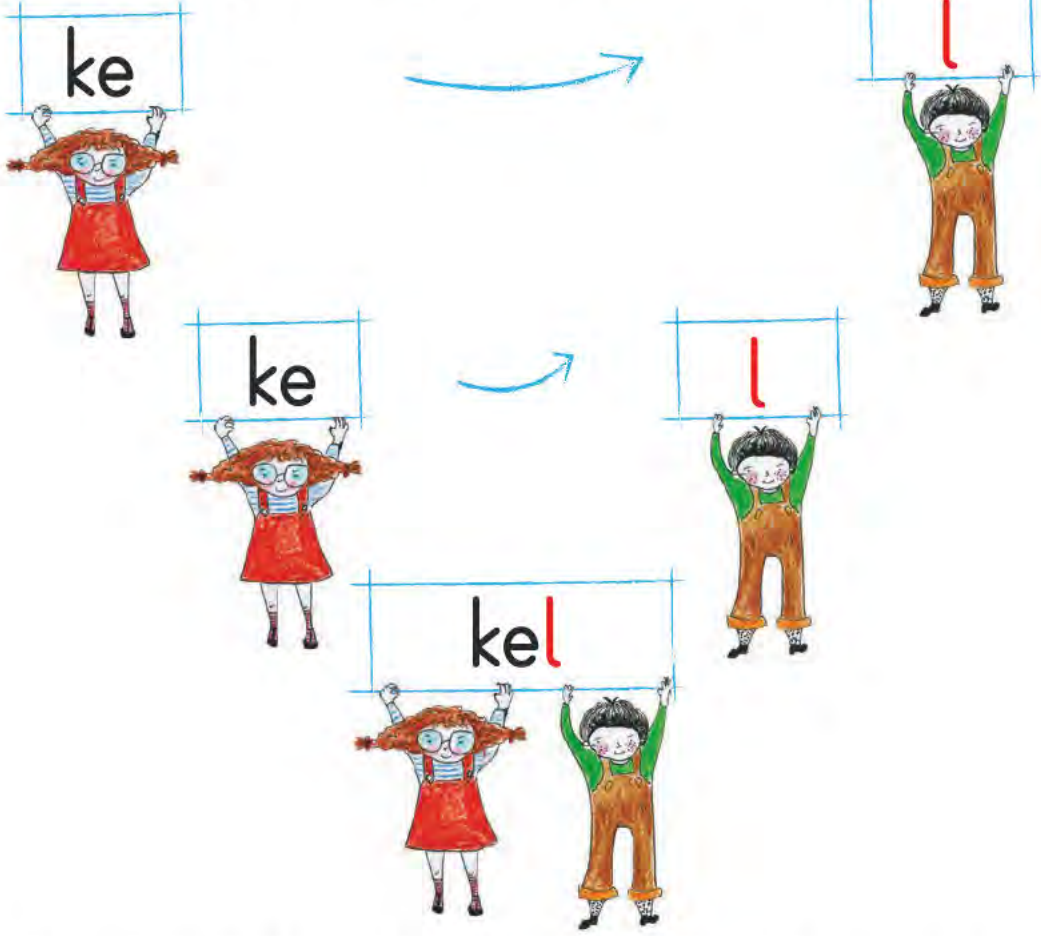
kal

kal



HEDEF DAVRANIŞ: "k" sesi ile oluşturulan üç sesli heceleri okur, bakarak yazar.

Aşağıdaki sesleri birleştirerek oku.



Aşağıdaki heceleri oku, çizgili alana yaz.

kel

kel

kel



HEDEF DAVRANIŞ: "k" sesi ile oluşturulan dört sesli heceleri okur, bakarak yazar.

Aşağıdaki sesleri birleştirerek oku.



kal

k



kal

k



kalk

Aşağıdaki heceleri oku, çizgili alana yaz.

kalk

kalk

kalk



HEDEF DAVRANIŞ: "k" sesinin bulunduğu hecelerden oluşan sözcükleri okur.

Aşağıdaki hece ve sözcükleri oku.

ka ekek kal kel ek

kak kakak keka ek

kal kakak kel keka

ekek keke kake kale

leke kela ekek ka

keke kake kale leke

kela alek keke elek

elek alek leke kake



Heceleri sırası ile oku. Oluşan örüntünün kuralına göre son kutuya gelecek olan heceyi bul yaz.

ek le ek le ek le

ak ke ak ke ak ke

ka le ka le ka le

kek ek kek ek kek ek

le ke le ke le ke

kek kak kek kak kek kak



HEDEF DAVRANIŞ: Okuduğu sözcüklerin resimlerini gösterir.

Aşağıdaki sözcükleri oku, uygun olan resim ile eşle.

elek



kale



leke



kek



ek



kel





HEDEF DAVRANIŞ: "k" sesinin bulunduğu hecelerden oluşan sözcükleri bakarak yazar.

Sözcükleri oku, bakarak yaz.



kale



kek



ek

Handwriting practice lines for the word 'kale'.

Handwriting practice lines for the word 'kek'.



elek



leke



kel

Handwriting practice lines for the word 'elek'.

Handwriting practice lines for the word 'leke'.



HEDEF DAVRANIŞ: "k" sesinin bulunduğu cümleleri okur, bakarak yazar.

Cümleleri oku, bakarak yaz.

Lale

elekle



ele.

Lale



al,

elekle

ele.

Ela

keke



ekle.

Lale,

keke



ekle.



HEDEF DAVRANIŞ: "k" sesinin bulunduğu cümleleri söylendiğinde yazar.

Söylenen cümleleri dinle, çizgili alana yaz.



HEDEF DAVRANIŞ: "K" sesinin bulunduğu metinleri okur.

Aşağıdaki metinleri üç kere oku.

ELEK

Lale  ele.

Ele Lale ele.

Lale elekle  ele.



KALE

Ela kale al.

Ela, Lale kale al.

Al Ela al.





HEDEF DAVRANIŞ: "K" sesinin bulunduğu metinleri okur.

Aşağıdaki metni üç kere oku.

KEK

Ela kek al.

Lale kek al.

Ela, Lale kek al.

Lale keke  ekle.

Ela keke  ekle.

Ela, Lale keke  ekle.





HEDEF DAVRANIŞ: "K" sesinin bulunduğu metinleri bakarak yazar.

Aşağıdaki metni oku, çizgili alana bakarak yaz.

KALE

Ela kale al.

Ela, Lale kale al.

Al Ela al.







Ses Hissettirme Hikâyesi

İZMİR

İnci cumartesi günü İzmir' e gitti. İzmir' de iki gün gezdi. Gemiye bindi. Gemide kiraz yedi. Teyzesini ziyaret etti. İnci İzmir' de çok eğlendi.



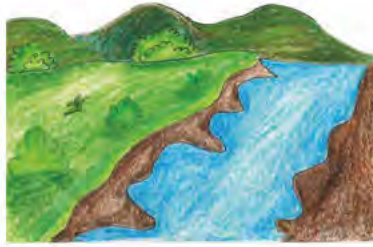
SORULAR	CEVAPLAR		
İzmir' e kim gitti?	İnci	İrem	İpek
İnci nereye gitti?	Manisa' ya	İstanbul' a	İzmir' e
İnci neye bindi?	Arabaya	Gemiye	Trene
İnci kaç gün gezdi?	İki	Yedi	Bir
İnci kimi ziyaret etti?	Annesini	Teyzesini	Dedesini
İnci gemide ne yedi?	İncir	Erik	Kiraz





HEDEF DAVRANIŞ: "i" ve "İ" sesi ile başlayan sözcüklerin görsellerini gösterir.

Görsellerin ne olduğunu söyle, "i" sesi ile başlayan görsellerin kutularını işaretle.






HEDEF DAVRANIŞ: "i" sesi ile başlayan sözcüklerin "i" sesi ile başladığını söyler.

Dinlediğin sözcüğün hangi sesle başladığını söyle,
sözcüğün resmini çiz.



HEDEF DAVRANIŞ: "i" sesi ile biten sözcüklerin "i" sesi ile bittiğini söyler.

"i" sesi ile biten sözcüklere örnekler ver. Bulduğun sözcüklerin resimlerini çiz.





"i" ve "İ" sesinin sembolünün öğretimi.

i İ

Aşağıdaki görsellerin ne olduğunu söyle. "i" sesini bul, daire içine al.



inek



ip



iz



içecek



ikiz



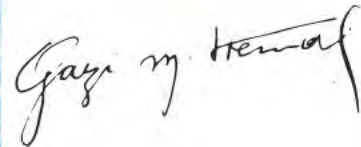
iki



iğne



incir



imza



i

Sözcüklerin içerisindeki "i" sesini bul, daire içine al.
Resmi incele.



ked*i*

2

iki



ç*i*vi



cam*i*



gem*i*



çin*i*



gri

7

yed*i*




keç*i*



HEDEF DAVRANIŞ: "i" sesini okur.



Labirentteki "i" sesini takip et. Sesi oku, ineği çiftliğe götür.





HEDEF DAVRANIŞ: "İ" sesini okur.

Labirentteki "İ" sesini takip et. Sesi oku, İnci' yi civcivlerin yanına götür.





HEDEF DAVRANIŞ: "i" sesini diğer sesler arasından gösterir.

Aşağıdaki balonlar içerisinde yazılı olan sesler arasından "i" sesini bul, daire içine al.

k	a	i
l	i	e
i	k	i
i	l	k
i	l	i



HEDEF DAVRANIŞ: "i" sesini sözcükler içinden gösterir.

Aşağıdaki hikâyeyi bir büyüğünden dinle. Hikâyede yer alan sözcükler içerisindeki "i" seslerini bul, daire içerisine al.

Sevgi ile Ezgi ikiz kardeşlermiş. Birgün anneleri ile birlikte alışverişe gitmişler. Anneleri Sevgi'ye mavi büyük kurdelesı olan bir elbise, Ezgi'ye de üzerinde iki yeşil kurdelesı olan bir elbise almış. İki kardeş elbiselerini çok sevmişler ve annelerine teşekkür etmişler.

Sevgi ile Ezgi'nin elbiselerini Hikâyede anlatılan renklere uygun olarak boya.





HEDEF DAVRANIŞ: "i" sesini sözcükler içinden gösterir.

Sözcüklerdeki "i" seslerini daire içerisine al. Bulduğun her "i" sesi için bir tane boncuk boya.



ked*i*



bebek



kilim



iğne



kiv*i*



masa



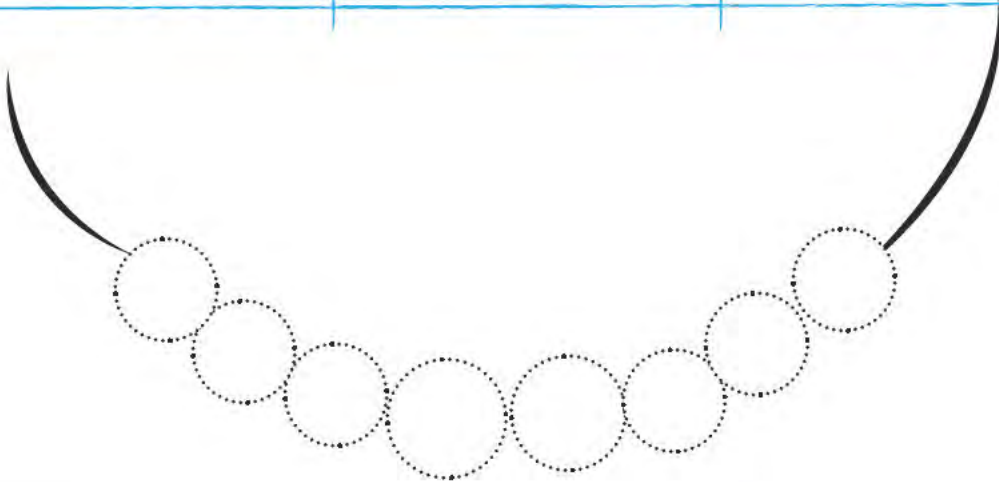
kalem



inc*i*


















tarak





HEDEF DAVRANIŞ: "İ" sesini diğer sesler arasından gösterir.

Aşağıdaki sesler arasından "İ" sesini bul, daire içine al.

 L	 A	 İ
 İ	 E	 K
 E	 K	 İ
 E	 İ	 L
 A	 İ	 K



HEDEF DAVRANIŞ: "İ" sesini sözcükler içinden gösterir.

Aşağıdaki çocukların isimlerini bir büyüğünden dinle. "İ" seslerini daire içine al.



İpek

İsmail

İlke

İzzet

İrem

Aşağıdaki köpek ve kedinin isimlerini bir büyüğünden dinle. "İ" seslerini daire içine al.



İrmik




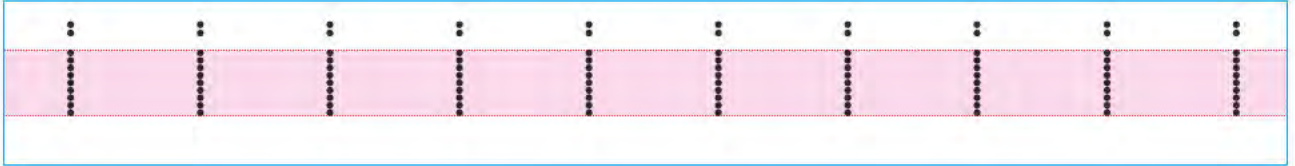
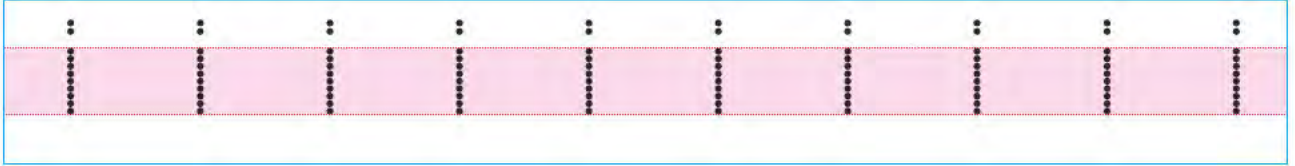


İncir



HEDEF DAVRANIŞ: "i" sesini model üzerinden dik temel harfle yazar.

"i" sesini yaz.





HEDEF DAVRANIŞ: "i" sesini modele bakarak dik temel harfle yazar.

"i" sesini yaz.



Handwriting practice line for the letter 'i'. It consists of a blue top line, a pink middle line, and a blue bottom line. The letter 'i' is written at the beginning of the line, with a dot above it.

Handwriting practice line for the letter 'i'. It consists of a blue top line, a pink middle line, and a blue bottom line. The letter 'i' is written at the beginning of the line, with a dot above it.

Handwriting practice line for the letter 'i'. It consists of a blue top line, a pink middle line, and a blue bottom line. The letter 'i' is written at the beginning of the line, with a dot above it.

Handwriting practice line for the letter 'i'. It consists of a blue top line, a pink middle line, and a blue bottom line. The letter 'i' is written at the beginning of the line, with a dot above it.


Handwriting practice line for the letter 'i'. It consists of a blue top line, a pink middle line, and a blue bottom line. The letter 'i' is written at the beginning of the line, with a dot above it.

Handwriting practice line for the letter 'i'. It consists of a blue top line, a pink middle line, and a blue bottom line. The letter 'i' is written at the beginning of the line, with a dot above it.



HEDEF DAVRANIŞ: "ı" sesini model üzerinden dik temel harfle yazar.

"ı" sesini yaz.





HEDEF DAVRANIŞ: "İ" sesini modele bakarak dik temel harfle yaz.

"İ" sesini yaz.



Handwriting practice line for the letter 'İ'. It consists of a blue top line, a pink middle line, and a blue bottom line. A vertical line with a dot above it is shown at the beginning of the line.

Handwriting practice line for the letter 'İ'. It consists of a blue top line, a pink middle line, and a blue bottom line. A vertical line with a dot above it is shown at the beginning of the line.

Handwriting practice line for the letter 'İ'. It consists of a blue top line, a pink middle line, and a blue bottom line. A vertical line with a dot above it is shown at the beginning of the line.

Handwriting practice line for the letter 'İ'. It consists of a blue top line, a pink middle line, and a blue bottom line. A vertical line with a dot above it is shown at the beginning of the line.

Handwriting practice line for the letter 'İ'. It consists of a blue top line, a pink middle line, and a blue bottom line. A vertical line with a dot above it is shown at the beginning of the line.

Handwriting practice line for the letter 'İ'. It consists of a blue top line, a pink middle line, and a blue bottom line. A vertical line with a dot above it is shown at the beginning of the line.



HEDEF DAVRANIŞ: "i" ve "İ" seslerini söylendiğinde yazar.

"i" "İ" sesini yaz.



Handwriting practice line with a blue background and red dashed lines for tracing.

Handwriting practice line with a blue background and red dashed lines for tracing.

Handwriting practice line with a blue background and red dashed lines for tracing.

Handwriting practice line with a blue background and red dashed lines for tracing.

Handwriting practice line with a blue background and red dashed lines for tracing.

Handwriting practice line with a blue background and red dashed lines for tracing.





HEDEF DAVRANIŞ: "i" sesinin bulunduğu hece ve sözcükleri okur, bakarak yazar.

Aşağıdaki heceleri oku, bakarak yaz.

ik

li

ki

il

lik

til



HEDEF DAVRANIŞ: "i" sesinin bulunduğu hece ve sözcükleri okur, bakarak yazar.

Aşağıdaki sözcükleri oku, bakarak yaz.

iki

Ali

eli

ikili

ilke

ilik

aile

ekili

killi



HEDEF DAVRANIŞ: Okuduğu sözcüklerin resimlerini gösterir.

Aşağıdaki sözcükleri oku, uygun olan resimle eşle.

iki



aile



Ali



ilke



kekik



kel





HEDEF DAVRANIŞ: "i" "ı" sesi ile oluşturulan heceleri / sözcükleri söylendiğinde yazar.

Söylenen sözcükleri dinle, çizgili alana yaz.



HEDEF DAVRANIŞ: "i" sesinin bulunduğu cümleleri okur, bakarak yazar.

Aşağıdaki cümleleri oku, bakarak yaz.

İlke keki al.

Ali kekik ek.

İlke elli kekik al, ek.

Ela ekili elli lale al.

Lale, İlke ile kal.



HEDEF DAVRANIŞ: "i" sesinin bulunduğu cümleleri okur, bakarak yazar.

Aşağıdaki cümleleri oku, bakarak yaz.

Ali keki al, kalk.

Ali iki kek al.

Lale iki lekeli eli elle.

Ela elli kekik al.



HEDEF DAVRANIŞ: "i" sesinin bulunduğu cümleleri okur.

Aşağıdaki cümleleri üç kere oku.

Ali iki  al.

İlke iki  ek.

Lale elli kekik ile iki  al.

Ela, Lale ile el ele kal.

Ali iki  al.

İlke elekle  ele.

İlke iki  al.

Ali  li kek al.

Ela  lekeli.



HEDEF DAVRANIŞ: "i" sesinin bulunduğu cümleleri söylendiğinde yazar.

Söylenen cümleleri dinle, aşağıdaki çizgili alanlara yaz.



HEDEF DAVRANIŞ: "i" sesinin bulunduğu metinleri okur.

Aşağıdaki metni üç kere oku.

AİLE

Ali ile Ela aile.

Lale ile İlke aile.

Ali ile Ela el ele.

Lale ile İlke el ele.





HEDEF DAVRANIŞ: "İ" sesinin bulunduğu metinleri okur.

Aşağıdaki metni üç kere oku.

ALİ İLE İLKE

Ali iki kek al, elle.

Ali keki elle.

İlke ile keki elle.

El ele keki elle.

Ali ile İlke keki elle.





HEDEF DAVRANIŞ: "i" sesinin bulunduğu metinleri bakarak yazar.

Aşağıdaki metni oku, çizgili alana bakarak yaz.

AİLE

Ali ile Ela aile.

Lale ile İlke aile.

Ali ile Ela el ele.

Lale ile İlke el ele.



n N

Ses Hissettirme Hikâyesi

NANE LİMON

Nalân ninesinin yanına gitti. Oyuncakları ile oynarken karnı ağrıdı. Ninesi Nalân' a nane limon kaynattı. Nalân nane limonu içti. Sonra banyo yaptı. Karnının ağrısı geçti.



SORULAR	CEVAPLAR		
Nalân kimin yanına gitti?	Annesinin	Ninesinin	Dedesinin
Kimin karnı ağrıdı?	Nalân' ın	Nilgün' ün	Nuray' ın
Ninesi Nalân' a ne kaynattı?	Nar	Ayran	Nane limon
Nalân' ın neresi ağrıdı?	Karnı	Başı	Kolu
Nalân nane limonu içtikten sonra ne yaptı?	Banyo yaptı	Uyudu	Oyun oynadı





HEDEF DAVRANIŞ: "n" ve "N" sesi ile başlayan sözcüklerin görsellerini gösterir.

Görsellerin ne olduğunu söyle, "n" sesi ile başlayan görsellerin kutularını işaretle.





HEDEF DAVRANIŞ: "n" sesi ile başlayan sözcüklerin "n" sesi ile başladığını söyler.

Dinlediğin sözcüğün hangi sesle başladığını söyle,
sözcüğün resmini çiz.





HEDEF DAVRANIŞ: "n" sesi ile biten sözcüklerin "n" sesi ile bittiğini söyler.

"n" sesi ile biten sözcüklere örnekler ver.
Bulduğun sözcüklerin resimlerini çiz.





"n" ve "N" sesinin sembolünün öğretimi.

N n

Aşağıdaki görsellerin ne olduğunu söyle. "n" sesini bul, daire içine al.



ney



nine



nane



nal



nar



nergiz



nokta



nota



nöbet

n

Sözcüklerin içerisindeki "n" sesini bul, daire içine al. Resmi incele.



kavun



maymun




horon



sabun



fidan



odun



koyun



balon




Keloğlan



HEDEF DAVRANIŞ: "n" sesini okur.


Labirentteki "n" sesini takip et. Sesi oku. Narı nar ağacına götür.





HEDEF DAVRANIŞ: "N" sesini okur.


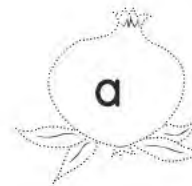







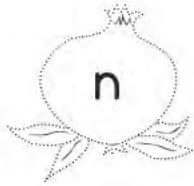

Labirentteki "N" sesini takip et. Sesi oku. Ata nalı tak.





HEDEF DAVRANIŞ: "n" sesini diğer sesler arasından gösterir.

Nar ağacından düşen narların üzerindeki "n"
seslerini bul, boya.





HEDEF DAVRANIŞ: "n" sesini sözcükler içinden gösterir.

Aşağıdaki hikâyeyi bir büyüğünden dinle. Hikâyede yer alan sözcükler içerisindeki "n" seslerini bul, daire içerisine al.

Aydan ile Enes ninelerinin yanına köye gittiler. Köyde önce koyunlara, sonra ineklere, daha sonra hindilere yem verdiler. Akşam olunca nineleri Aydan ile Enes' e günlerini nasıl geçirdiklerini sordu. Aydan ve Enes çok eğlendiklerini söylediler. Aydan ile Enes' in besledikleri hayvanları hikâyedeki sıraya göre boya.





HEDEF DAVRANIŞ: "N" sesini diğer sesler arasından gösterir.

Aşağıdaki sesler arasından "N" sesini bul daire içine al.

K



L



E



N



N



K



A



E



N



A



N





HEDEF DAVRANIŞ: "N" sesini sözcükler içinden gösterir.

Nusret'in ailesinde kimler olduğunu bir büyüğünden dinle, isimlerin içindeki "N" seslerini bulup, daire içine al.



Nusret



Nergis



Naz



Nohut



Nail

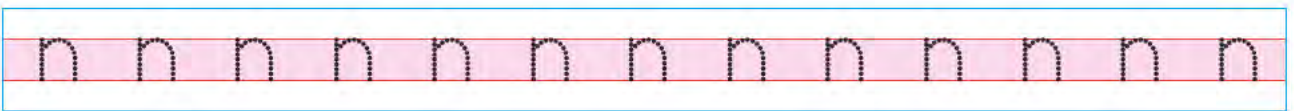


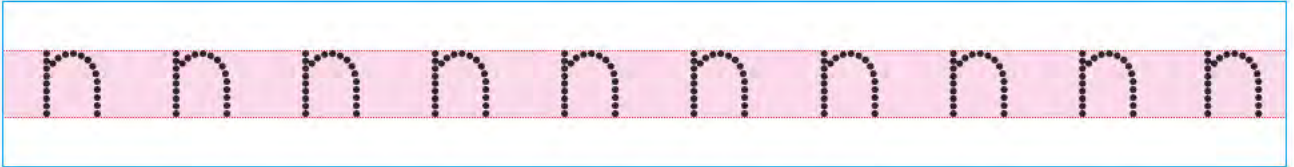

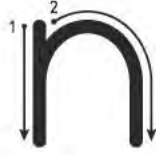


Nedim



HEDEF DAVRANIŞ: "n" sesini model üzerinden dik temel harfle yazar.

"n" sesini yaz.





HEDEF DAVRANIŞ: "n" sesini modele bakarak dik temel harfle yazar.

"n" sesini yaz.



n

n

n

n

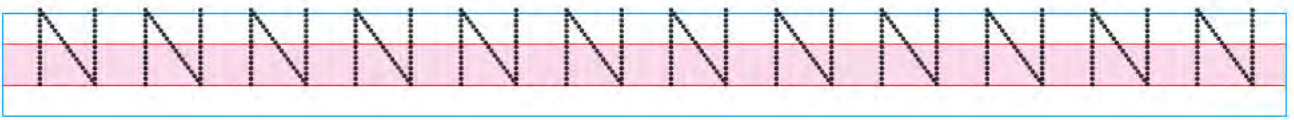
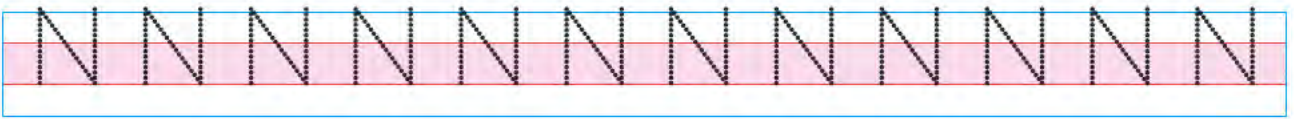
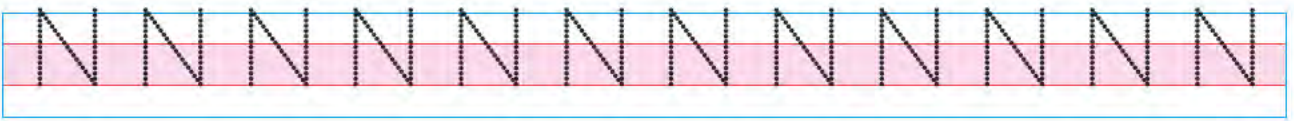


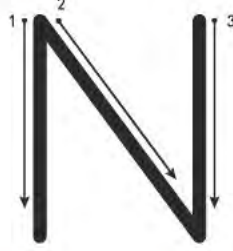
n

n



HEDEF DAVRANIŞ: "N" sesini model üzerinden dik temel harfle yazar.

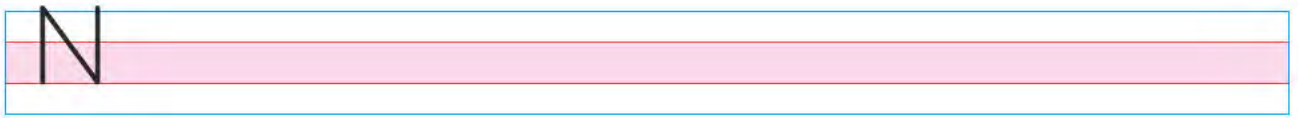

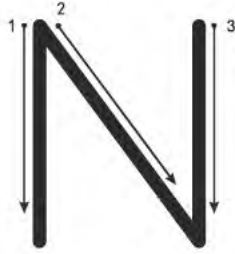
"N" sesini yaz.





HEDEF DAVRANIŞ: "N" sesini modele bakarak dik temel harfle yazar.


"N" sesini yaz.





HEDEF DAVRANIŞ: "n" ve "N" seslerini söylendiğinde yazar.

"n" "N" sesini yaz.



Handwriting practice line with a blue background and red dashed lines for tracing.

Handwriting practice line with a blue background and red dashed lines for tracing.

Handwriting practice line with a blue background and red dashed lines for tracing.

Handwriting practice line with a blue background and red dashed lines for tracing.

Handwriting practice line with a blue background and red dashed lines for tracing.

Handwriting practice line with a blue background and red dashed lines for tracing.





HEDEF DAVRANIŞ: "n" sesi ile oluşturulan heceleri / sözcükleri okur, bakarak yazar.

Aşağıdaki heceleri oku, bakarak yaz.

en

an

in

ne

na

ni

kan

nal

kin



HEDEF DAVRANIŞ: "n" sesi ile oluşturulan sözcükleri okur, bakarak yazar.

Aşağıdaki sözcükleri oku, bakarak yaz.

Kenan

inek

nane

Nalan

anne

Nail


nine

eline



HEDEF DAVRANIŞ: "n" sesinin bulunduğu hecelerden oluşan sözcükleri okur.

Aşağıdaki sözcükleri oku, ortaki resmi noktalı yerlerden çiz, boya.





HEDEF DAVRANIŞ: Okuduğu sözcüklerin resimlerini gösterir.

Aşağıdaki sözcükleri oku, uygun olan resim ile eşle.

inek



nal



nane



nine



anne



Nalan



Kenan





HEDEF DAVRANIŞ: "n" sesinin bulunduğu sözcükleri söylendiğinde yazar.

Söylenen sözcükleri dinle, aşağıdaki çizgili alanlara yaz.



HEDEF DAVRANIŞ: "n" sesinin bulunduğu cümleleri okur, bakarak yazar.

Aşağıdaki cümleleri oku, altındaki çizgili alana yaz.

Anne, Nalan ile Nail el ele.



Nine kek al.



İnal ile Nil kekik ek.





HEDEF DAVRANIŞ: "n" sesinin bulunduğu cümleleri okur.

Aşağıdaki cümleleri üç kere oku.

Nalan inek elle.

Ali nane ek.

Lale ile Ela inekle kal.

Nalan Nil' i anla.

Ninni Ela ninni.

Nil, annenle nineni anla.

İnal iki nal al,  nalla.

Nil kalk, kekik al.

Nalan ninenle nane al.

Lale elinle ninene elli kekik ek.



HEDEF DAVRANIŞ: "n" sesinin bulunduğu cümleleri söylendiğinde yazar.

Söylenen cümleleri dinle, çizgili alana yaz.



HEDEF DAVRANIŞ: "n" sesinin bulunduğu metinleri okur.

Aşağıdaki metni üç kere oku.



Nalan

Nalan nane al.

Al Nalan al.

Nalan iki nane al.

Nalan iki nane elle.

Elle Nalan elle.

İki nane elle.



Aşağıdaki metni üç kere oku.



EK

Nine kalk.

Kekik al.

Nane ek.

Kalk nine kalk.

Kekik ile nane ek.



Aşağıdaki metni üç kere oku.



ALKAN

Alkan annene iki  al.

Alkan ninene iki  al.

Alkan, Kenan ile iki  al.

Kenan ile Alkan iki  al.



Aşağıdaki metni üç kere oku.



Nail



Nail al.

Nail ekini al.

Nail iki ekini al.

Nail iki ekini al, ek.

Nail Kaan' a iki ekini al, ek.

Nail, Nalan' la Kaan' a iki ekini al,
ek.



2



Aşağıdaki metni üç kere oku.



Kenan



Kenan ekle.

Kenan keke ekle.

Kenan keke  ekle.

Kenan keke iki  ekle.

Kenan kalk, keke iki  ekle.

2



Aşağıdaki metni üç kere oku.



İlkin



İlkin kalk.

İlkin kalk, al.

İlkin kalk, kek al.

İlkin kalk, iki kek al.

2



HEDEF DAVRANIŞ: "n" sesinin bulunduğu metinleri bakarak yazar.

Aşağıdaki metni oku, çizgili alana bakarak yaz.

NALAN İLE KAAN

Nalan iki nal al.

Kalk Nalan, Kaan ile nal al.

Nal ile  al.

Nalan, Kaan' la  ile nal al.



Handwriting practice line with a blue background and red borders.

Handwriting practice line with a blue background and red borders.

Handwriting practice line with a blue background and red borders.

Handwriting practice line with a blue background and red borders.

Handwriting practice line with a blue background and red borders.



HEDEF DAVRANIŞ: "n" sesinin bulunduğu metinleri bakarak yazar.

Aşağıdaki metni oku, çizgili alana bakarak yaz.

NALAN

Nalan nane ek.

Nalan iki nane ek.

Ek Nalan ek.

Elinle iki nane ek.



Handwriting practice lines (blue top and bottom lines, red middle line).

Handwriting practice lines (blue top and bottom lines, red middle line).

Handwriting practice lines (blue top and bottom lines, red middle line).

Handwriting practice lines (blue top and bottom lines, red middle line).

Handwriting practice lines (blue top and bottom lines, red middle line).





BAKARAK METİN YAZMA ÖDEV SAYFASI



BAKARAK METİN YAZMA ÖDEV SAYFASI



BAKARAK METİN YAZMA ÖDEV SAYFASI



SES TEMELLİ OKUYORUM YAZIYORUM

1. Fasikül elakin

