

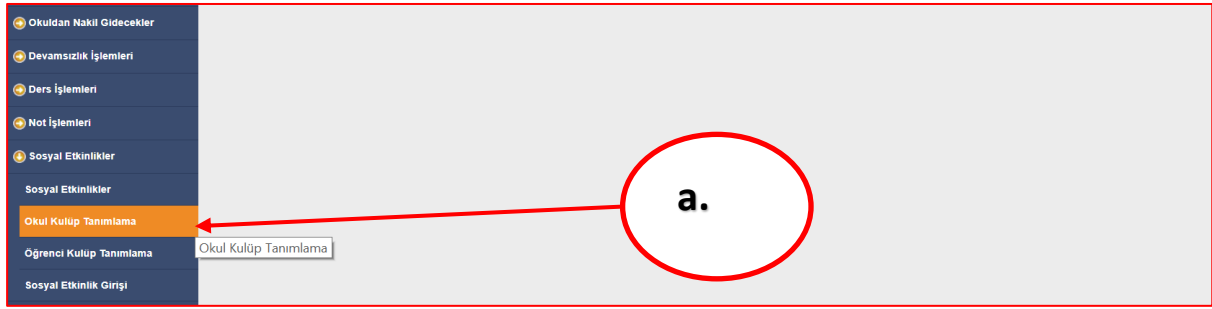
## VII. SOSYAL ETKİNLİK MODÜLÜ VERİ GİRİŞ EKRANLARI

### A. OKUL KULÜP TANIMLAMA

Öğretmenler kurulunda bir eğitim-öğretim yılı için seçilen kulüpler ve kulüp danışman öğretmen bilgilerinin yer aldığı ekrandır. Sosyal etkinlikler kurulu tarafından sene başı öğretmenler kurulunda Millî Eğitim Bakanlığı Eğitim Kurumları Sosyal Etkinlikler Yönetmeliği Ek-4’de belirtilen kulüpler arasından seçilen kulüpler ve danışman öğretmenleri, **sosyal etkinlikler kurulu başkanı** (okul müdürü ya da görevlendirilen ilgili müdür yardımcısı) tarafından bu ekrana işlenir.

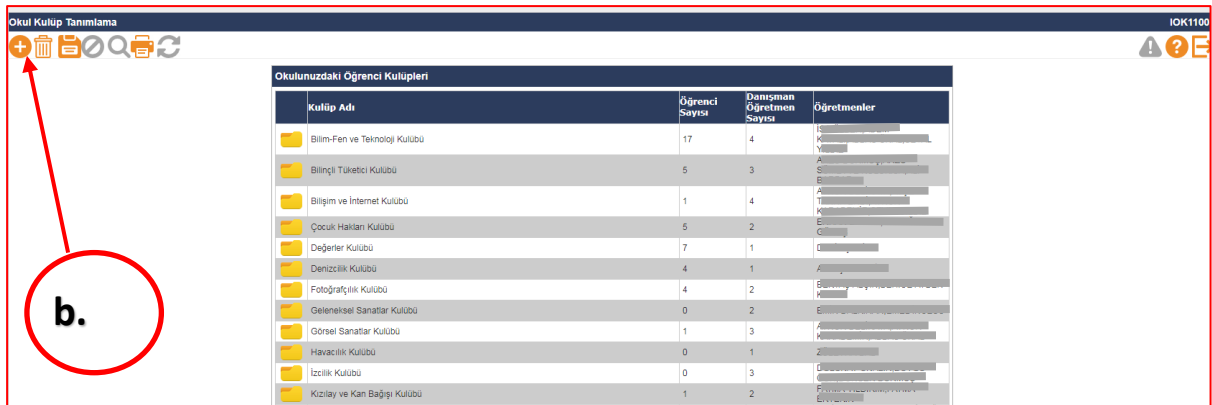
- a) Sosyal etkinlikler kurulu başkanı, e-Okul Yönetim Bilgi Sistemi Yönetim Bilgi Sisteminde Sosyal Etkinlik Modülü altında yer alan **“Okul Kulüp Tanımlama”** ekranını seçer.

Görsel 3 Okul Kulüp Tanımlama Ekranı



- b) Sosyal etkinlikler kurulu başkanı, açılan okul kulüp tanımlama ekranından (+) **yeni** butonunu tıklar.

Görsel 4 Öğrenci Kulübü Ekleme Butonu



- c) Sosyal etkinlikler kurulu başkanı, açılan ekranda **“Öğrenci Kulübü Ekle”** bölümünde açılır listeden öğrenci kulübünü seçer.

Görsel 5 Öğrenci Kulübü Seçimi

**Okul Kulüp Tanımlama**

**Öğrenci Kulübü Ekle**

Öğrenci Kulübü: Kulüp Seçiniz

**Kulüp Danışman Öğretmen Seçimi**

Öğretmen Adı Soyadı

**Okulunuzdaki Öğrenci Kulüpleri**

Kulüp Adı	Öğrenci Sayısı	Danışman Öğretmen Sayısı	Öğretmenler
Bilim-Fen ve Teknoloji Kulübü	17	4	
Bilim-Tarihi Kulübü	5	3	
Bilim ve İnternet Kulübü	1	4	
Çocuk Hakları Kulübü	5	2	
Değerler Kulübü	7	1	
Denizcilik Kulübü	4	1	

- d) Sosyal etkinlikler kurulu başkanı, okul kulüp tanımlama ekranı **“Kulüp Danışman Öğretmen Seçimi”** bölümünde yer alan **“seç”** sütunundan öğretmenler kurulunda her bir kulüp için belirlenen kulüp danışman öğretmen/öğretmenlerini seçer.
- e) Okul kulüp tanımlama ekranının **“Kulüp Danışman Öğretmen Seçimi”** bölümünde yer alan **“Kulüp Sayısı”** sütunu öğretmenlerin danışmanı oldukları kulüp sayılarını göstermektedir.

*Görsel 6 Kulüp Danışman Öğretmen Seçimi*

**Okul Kulüp Tanımlama**

İOK1100

**Öğrenci Kulubu Ekle**

Öğrenci Kulubu:

**Kulüp Danışman Öğretmen Seçimi**

Öğretmen Adı Soyadı	Kulüp Sayısı	Seç
[Gizli]	2	<input type="checkbox"/>
[Gizli]	1	<input type="checkbox"/>
[Gizli]	1	<input type="checkbox"/>
[Gizli]	1	<input type="checkbox"/>
[Gizli]	2	<input type="checkbox"/>
[Gizli]	2	<input type="checkbox"/>
[Gizli]	1	<input type="checkbox"/>
[Gizli]	1	<input type="checkbox"/>
[Gizli]	1	<input type="checkbox"/>
[Gizli]	1	<input type="checkbox"/>
[Gizli]	1	<input type="checkbox"/>
[Gizli]	1	<input type="checkbox"/>
[Gizli]	1	<input type="checkbox"/>
[Gizli]	1	<input type="checkbox"/>
[Gizli]	1	<input type="checkbox"/>
[Gizli]	1	<input type="checkbox"/>

**Okulunuzdaki Öğrenci Kulüpleri**

Kulüp Adı	Öğrenci Sayısı	Danışman Öğretmen Sayısı	Öğretmenler
Bilim-Fen ve Teknoloji Kulübü	17	4	[Gizli] [Gizli] [Gizli] [Gizli]
Bilişim Tüketici Kulübü	5	3	[Gizli] [Gizli] [Gizli]
Bilişim ve İnternet Kulübü	1	4	[Gizli] [Gizli] [Gizli] [Gizli]
Çocuk Hakları Kulübü	5	2	[Gizli] [Gizli]
Değerler Kulübü	7	1	[Gizli]
Denizcilik Kulübü	4	1	[Gizli]
Fotoğrafçılık Kulübü	4	2	[Gizli] [Gizli]

**d.**

**e.**

- f) Sosyal etkinlikler kurulu başkanı, öğrenci kulüpleri ve kulüplerin danışman öğretmenlerini seçtikten sonra **“Okul Kulüp Tanımlama”** ekranının sol üst köşesinde bulunan **“Kaydet”** butonuna basarak öğrenci kulübünü ve danışman öğretmeni tanımlamış olur.

*Görsel 7 Öğrenci Kulübü Kaydetme*

Okul Kulüp Tanımlama

+

🗑️

📁

🔍

🔄

IOK1100

! ? 📄

Öğrenci Kulübü Ekle

Öğrenci Kulübü

Kulüp Danışman Öğretmen Seçimi

Öğretmen Adı Soyadı	Kulüp Sayısı	Seç
.....	2	<input type="checkbox"/>
.....	1	<input type="checkbox"/>
.....	1	<input type="checkbox"/>
.....	1	<input type="checkbox"/>
.....	2	<input type="checkbox"/>
.....	2	<input type="checkbox"/>
.....	1	<input type="checkbox"/>
.....	1	<input type="checkbox"/>
.....	1	<input type="checkbox"/>
.....	1	<input type="checkbox"/>
.....	1	<input type="checkbox"/>
.....	1	<input type="checkbox"/>
.....	1	<input type="checkbox"/>
.....	1	<input type="checkbox"/>

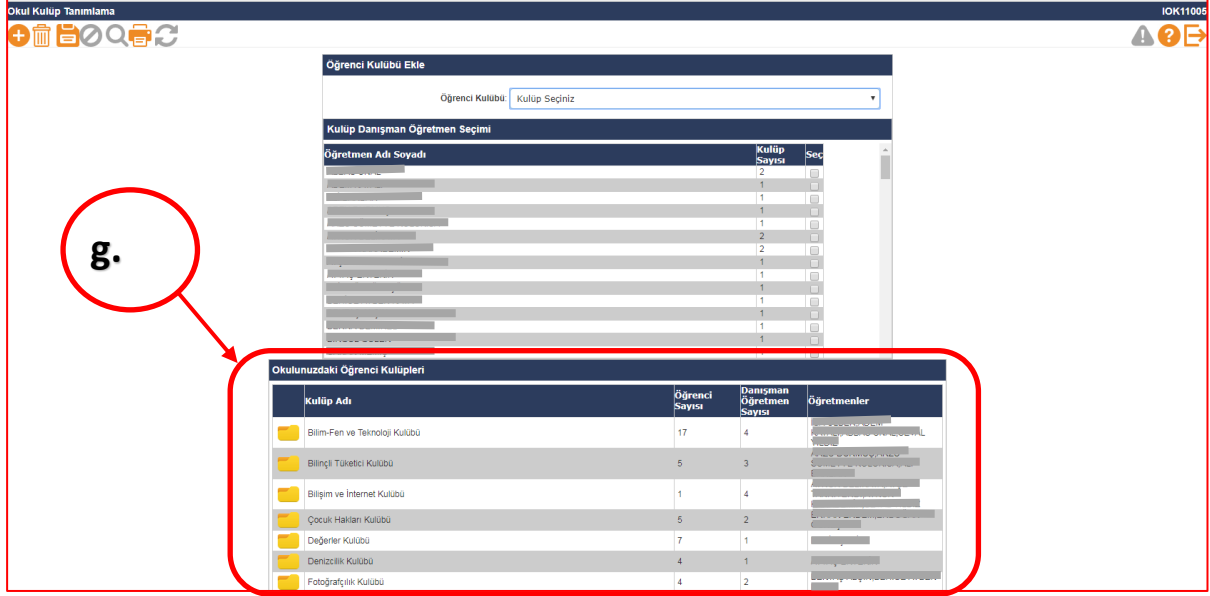
Okulunuzdaki Öğrenci Kulüpleri

Kulüp Adı	Öğrenci Sayısı	Danışman Öğretmen Sayısı	Öğretmenler
📁 Bilim-Fen ve Teknoloji Kulübü	17	4	.....AL .....
📁 Bilinçli Tüketici Kulübü	5	3	..... ..... .....
📁 Bilgi ve İnternet Kulübü	1	4	..... ..... .....
📁 Çocuk Halkları Kulübü	5	2	..... .....
📁 Değerler Kulübü	7	1	.....
📁 Denizcilik Kulübü	4	1	.....
📁 Fotoğrafçılık Kulübü	4	2	.....

f.

- g) Öğrenci kulübü kaydetme işleminin sonucunda okulda tanımlanan öğrenci kulübü “Okulunuzdaki Öğrenci Kulüpleri” bölümüne eklenmektedir. Bu bölümde yer alan “Öğrenci Sayısı” sütunu ilgili kulüpte yer alan öğrenci sayısını, “Danışman Öğretmen Sayısı” sütunu ise ilgili kulüpte bulunan danışman öğretmen sayısını göstermektedir.

Görsel 8 Okulda Tanımlanan Öğrenci Kulüpleri



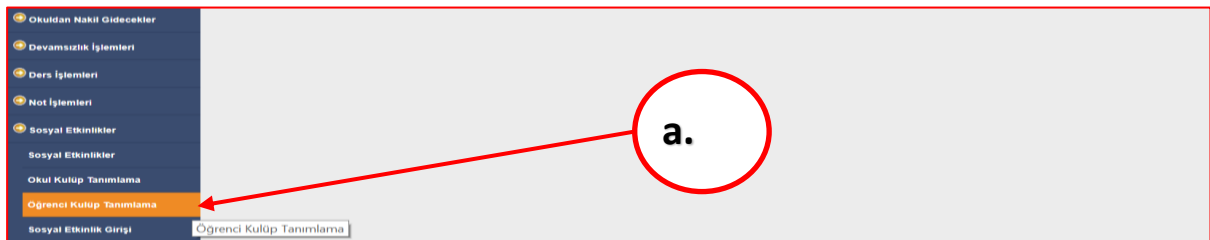
Kulüp Adı	Öğrenci Sayısı	Danışman Öğretmen Sayısı	Öğretmenler
Bilim-Fen ve Teknoloji Kulübü	17	4	
Bilinci Tüketici Kulübü	5	3	
Bilgi ve İnternet Kulübü	1	4	
Çocuk Hakları Kulübü	5	2	
Değerler Kulübü	7	1	
Denizcilik Kulübü	4	1	
Fotoğrafçılık Kulübü	4	2	

## B. ÖĞRENCİ KULÜP TANIMLAMA

Öğrencilerin kulüp bilgilerinin yer aldığı ekrandır. **Sınıf şube veya rehber öğretmeni** tarafından öğrencilerin ilgi ve isteklerine göre öğrencilerin kulüpleri belirlenerek bu ekrana işlenecektir.

- a) Sınıf/şube rehber öğretmeni, e-Okul Yönetim Bilgi Sistemi Sosyal Etkinlik Modülü altında yer alan “Öğrenci Kulüp Tanımlama” ekranını seçer.

Görsel 9 Öğrenci Kulüp Tanımlama Sekmesi



- b) Sınıf veya şube rehber öğretmeni, öğrenci kulüp tanımlama ekranında okulda tanımlanan öğrenci kulüplerini, öğrenci kulüplerinin öğrenci ve danışman öğretmen sayıları ile danışman öğretmenlerinin isim bilgilerini görür.

Görsel 10 Okul Öğrenci Kulüpleri Öğrenci Sayıları

Öğrenci Kulüp Tanımlama				IOK11006
Öğrenci Kulüpleri				
Kulüp Adı	Öğrenci Sayısı	Danışman Öğretmen Sayısı	Öğretmenler	
Bilim-Fen ve Teknoloji Kulübü	17	4		
Bilim-Teknoloji Kulübü	5	3		
Bilim ve İnternet Kulübü	1	4		
Çocuk Hakları Kulübü	5	2		
Değerler Kulübü	7	1		
Denizcilik Kulübü	4	1		
Fotoğrafçılık Kulübü	4	2		
Geleneksel Sanatlar Kulübü	0	2		
Görsel Sanatlar Kulübü	1	3		
Havacılık Kulübü	0	1		
İzmit Kulübü	0	3		
Kızılay ve Kan Bağışı Kulübü	1	2		
Kooperatifçilik Kulübü	9	10		
Kültür ve Edebiyat Kulübü	4	1		
Şehir ve Medeniyet Kulübü	7	1		
Şiir ve Tefekkür Kulübü	0	2		
Spor Kulübü	11	3		
Tiyatro Kulübü	7	2		
Yeşil Koruma Kulübü	2	1		

- c) Sınıf veya şube rehber öğretmeni, öğrencilerin seçtiği veya seçildiği kulüpleri ilgili kulübün klasörüne tıklayarak açar.

Görsel 11 Öğrencilerin Tercih Ettikleri Kulüplerin Seçimi

Öğrenci Kulüp Tanımlama				IOK11006
Öğrenci Kulüpleri				
Kulüp Adı	Öğrenci Sayısı	Danışman Öğretmen Sayısı	Öğretmenler	
Bilim-Fen ve Teknoloji Kulübü	17	4		
Bilim-Teknoloji Kulübü	5	3		
Bilim ve İnternet Kulübü	1	4		
Çocuk Hakları Kulübü	5	2		
Değerler Kulübü	7	1		
Denizcilik Kulübü	4	1		
Fotoğrafçılık Kulübü	4	2		
Geleneksel Sanatlar Kulübü	0	2		
Görsel Sanatlar Kulübü	1	3		
Havacılık Kulübü	0	1		
İzmit Kulübü	0	3		
Kızılay ve Kan Bağışı Kulübü	1	2		
Kooperatifçilik Kulübü	9	10		
Kültür ve Edebiyat Kulübü	4	1		
Şehir ve Medeniyet Kulübü	7	1		
Şiir ve Tefekkür Kulübü	0	2		
Spor Kulübü	11	3		
Tiyatro Kulübü	7	2		
Yeşil Koruma Kulübü	2	1		

- d) Sınıf/şube rehber öğretmeni, açılan ekranda **“Öğrenci Kulübü Kayıt”** bölümünde yer alan sınıf/şube açılır listesinden sınıf/şube seçimini yapar.

Görsel 12 Öğrenci Kulüplerine Öğrenci Ekleme

The screenshot shows the 'Öğrenci Kulüp Tanımlama' interface. The 'Öğrenci Kulübü Kayıt' section is active. The 'Sınıf/Şube' dropdown menu is open, displaying a list of classes and sections. A red circle labeled 'd' points to this dropdown. The 'Öğrenci Kulüpleri' table on the left lists various clubs, and the 'Öğretmenler' table on the right lists teachers.

- e) Sınıf/şube rehber öğretmeni, sınıf/şube seçimini yaptıktan sonra öğrenci listesi ekrana gelecektir. Öğrencilerin ad ve soyadlarının karşısında **“Kulüp Sayısı”** ve **“Seç”** sütunları bulunmaktadır. Kulüp sayısı sütununda öğrencinin bulunduğu kulüp sayısı gösterilmektedir. Seç sütununda öğrencinin seçtiği/seçildiği kulüp, ilgili alana işaretlenir.

Görsel 13 Öğrenci Kulübüne Öğrenci Ekleme

The screenshot shows the 'Öğrenci Kulüp Tanımlama' interface. The 'Öğrenci Seçimi' section is active. A red circle labeled 'e.' points to the 'Seç' column in the student list table. The 'Öğrenci Kulübü Kayıt' section is at the top, and the 'Öğrenci Kulüpleri' table is at the bottom.

Öğrenci No	Öğrenci Adı Soyadı	Kulüp Sayısı	Seç
2		1	
17		0	
19		2	
23		1	
39		0	
49		0	
53		1	
56		1	
58		0	
59		0	
70		0	
101		0	
197		0	
374		0	
400		0	

Kulüp Adı	Öğrenci Sayısı	Öğretmen Sayısı	Öğretmenler
Bilim-Fen ve Teknoloji Kulübü	17	4	İSA ULBERADEM KAYALIBABA
Bilim-Fen ve Teknoloji Kulübü	5	3	ALİ KUTLUER
Bilim-Fen ve Teknoloji Kulübü	1	4	ALİ KUTLUER
Bilim-Fen ve Teknoloji Kulübü	5	2	ERKAN KUTLUER
Bilim-Fen ve Teknoloji Kulübü	7	1	DENİZ ŞAHİN
Bilim-Fen ve Teknoloji Kulübü	4	1	AYTAÇ ERTEKİN
Bilim-Fen ve Teknoloji Kulübü	4	2	ERKAN KUTLUER

- f) Sınıf/şube rehber öğretmeni, öğrencinin kulübünü seçtikten sonra ekranın sol üst köşesinde bulunan “**Kaydet**” butonuna basarak öğrencileri ilgili kulübe eklemiş olur. Bu işlemleri, sınıfındaki tüm öğrenciler için tekrarlar.

Görsel 14 Öğrenci Kulübüne Öğrenciyi Kaydetme

Öğrenci No	Öğrenci Adı Soyadı	Kulüp Sayısı	Seç
2		1	<input type="checkbox"/>
17		0	<input type="checkbox"/>
19		1	<input checked="" type="checkbox"/>
23		0	<input type="checkbox"/>
39		0	<input type="checkbox"/>
49		0	<input type="checkbox"/>
53		1	<input checked="" type="checkbox"/>
56		1	<input checked="" type="checkbox"/>
58		0	<input type="checkbox"/>
59		0	<input type="checkbox"/>
70		0	<input type="checkbox"/>
101		0	<input type="checkbox"/>
197		0	<input type="checkbox"/>
374		0	<input type="checkbox"/>
400		0	<input type="checkbox"/>

Kulüp Adı	Öğrenci Sayısı	Danışman Öğretmen Sayısı	Öğretmenler
Bilim-Fen ve Teknoloji Kulübü	17	4	
Bilim-Fen Kulübü	5	3	
Bilim ve İnternet Kulübü	1	4	
Çocuk Hakları Kulübü	5	2	
Değerler Kulübü	7	1	
Denizcilik Kulübü	4	1	
Fotoğrafçılık Kulübü	4	2	
Genel Sanatlar Kulübü	0	2	
Görsel Sanatlar Kulübü	1	3	
Havacılık Kulübü	0	1	
İzmir Kulübü	0	3	

## C. SOSYAL ETKİNLİK GİRİŞİ

Sosyal etkinlik giriş ekranı, öğrencilerin gerçekleştirdikleri sosyal etkinliklere ait etkinlik ve öğrenci bilgi girişlerinin yapıldığı ekrandır. Bu ekranı aşağıda açıklaması bulunan ilgili öğretmenler kullanacak olup esas olan **etkinliğe rehberlik yapan öğretmen/öğretmenlerin etkinliğe ve etkinliği gerçekleştiren öğrencilere dair bilgileri ekrana girmesidir**. Bu ekranda yapılması gereken işlem basamakları aşağıda sıralanmıştır.

1. Öğrencilere ait sosyal etkinlik, “**Okul Etkinlikleri**” kapsamında ise, sosyal etkinlik girişi “**kulüp danışman öğretmeni/öğretmenleri**” tarafından yapılır.