


DİLİMİZİN ZENGİNLİKLERİ PROJESİ
MART AYI ETKİNLİK PLANI

Mesnevi'den Hikayeler


1) Tüm sınıflarda "Anlamını Bul" etkinliği yapılır. (1.03.2024 - 8.03.2024)

@gunes_ogretmenle_etkinlikler

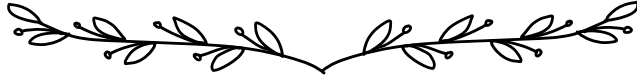


2) Tüm sınıflarda "Kelime Türetme" etkinliği yapılır. (11.03.2024 - 15.03.2024)

)



3) Tüm sınıflarda "Kare Bulmaca" etkinliği yapılır. (18.03.2024 - 22.03.2024)



4) Öykü Kartları hazırlama;

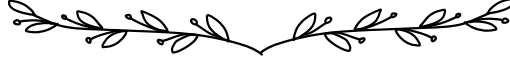
Hazırlanan kartlarla anlatım etkinliği yapılır. (1.03.2024 - 29.03.2024)

DİLİMİZİN ZİNGİNLİKLERİ PROJESİ

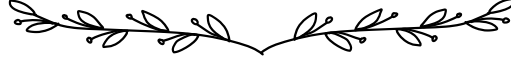
MART AYI ETKİNLİKLERİ

@gunes_ogretmenle_etkinlikler

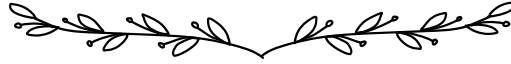
Anlamını Bul : Oyun için hazırlanmış kelimeler içi görünmeyen bir torba içine alınır. Her takımdaki birinci, ikinci, üçüncü ve dördüncü oyuncular birbirlerine karşı yarışacaklardır. İlk takımın ilk oyuncusu torbadan bir kelime seçer, seçtiği kelimeyi diğer oyunculara göstermez. Kelimeyi, eğer varsa altında küçük puntolarla parantez içinde yazılı kelimeleri kullanmadan, imalar ile dolaylı yoldan anlatarak kendisinden sonra gelen takım arkadaşının bulmasını sağlamaya çalışır. Eğer ikinci oyuncu anlatılan kelimeyi bilirse takım bir puan alır. Sırasıyla diğer takımların birinci ve ikinci oyuncuları da yarışır. Tüm takımların ilk turu tamamlanınca, bu kez ikinci oyuncular torbadan birer kelime çekerek üçüncü sıradaki takım arkadaşlarına anlatmaya çalışırlar ve oyun bu şekilde sürer. Oyunda kullanılacak kelimelerin proje kapsamında öğrenilenler arasından okulda öğretmen veya öğrencilerin, evde de ebeveyn ya da çocukların hazırlaması birçok kazanımla oynanmasını sağlayacaktır.




Baş Harflerini Değiştir: (Kelime Türetme) Öğretmen, proje kapsamında yeni öğrenilen kelimelerden bir kelime söylemeli ve öğrenciler bu kelimenin tüm harflerini yukarıdan aşağıya yazmalıdır. Öğrenciler yukarıdan aşağıya dizili olan harflerle başlayarak yeni sözcükler türetmelidir. Türetilen kelimeler yine proje kapsamında öğrenilen kelimelerden olmalıdır. Bu etkinlik daha çok gruplar oluşturularak yapılmalıdır. Öğrenciler bu aktiviteyle karşılıklı olarak yeni kelimeleri ve telaffuzlarını öğrenerek kelime dağarcıklarını geliştirirler.



Bu Nedir? (Kare Bulmaca) Bu alıştırma son harfi verilen varlıkların, eşyaların ve kavramların ipuçlarıyla bulunması amaçlanır. Öğrenciler numaralandırılmış beyaz kutuları doldurmak için önce verilen ipuçlarını okumalıdır. Verilen ipucu yardımıyla son harfi K olan varlığın, eşyanın veya kavramın ismini boşluklara yazmalıdırlar. Bu etkinlik sınıfta gruplar oluşturularak da uygulanabilir.



Hikâye Kartı Hazırlama: Öğretmen tarafından seçilen bir kitap uygun okuma yöntemi ile okunmalıdır. Çocuklar küçük gruplara ayrılır. Her grubun okunan hikâyeyi tekrar anlatması ve her çocuğun hikâyenin bir kısmının resmini çizmesi istenir. Hazırlanan çizimler olay sırasına göre sıralanır.



Sözcük Yerleştirme • Sözcük yerleştirme etkinliğinde iki sözcük bulmacanın içine yerleştirilmelidir. Bu sözcüklerden hareket ederek önceden belirlenen diğer sözcüklerin doğru bir şekilde boş karelere yerleştirilmesi sağlanır. Öğretmen ilk uygulamayı kendisi yapmalıdır. Amaç kelimelerin doğru yerleştirilerek öğrenci dikkatinin kelime üzerine çekilmesidir. Bu alıştırma öğrencilerin harf-kelime analizi yapmaları ve kelimeleri daha iyi tanımasını sağlar.