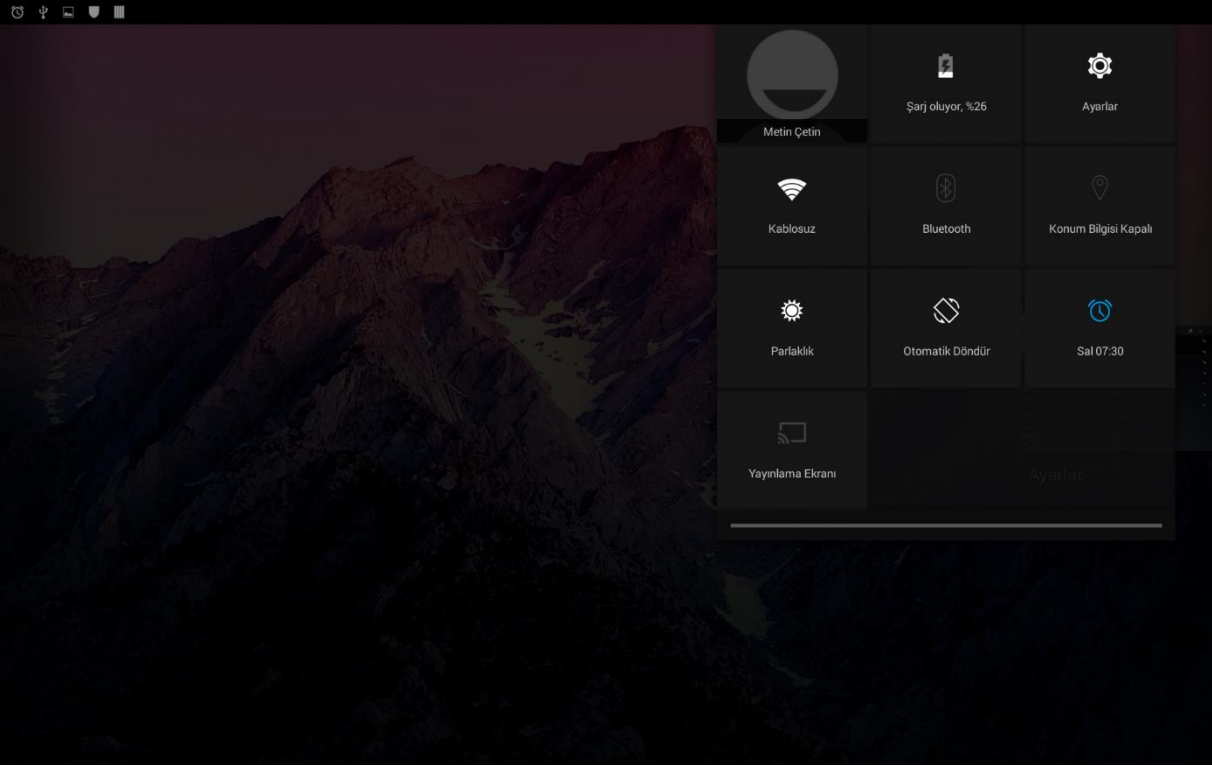


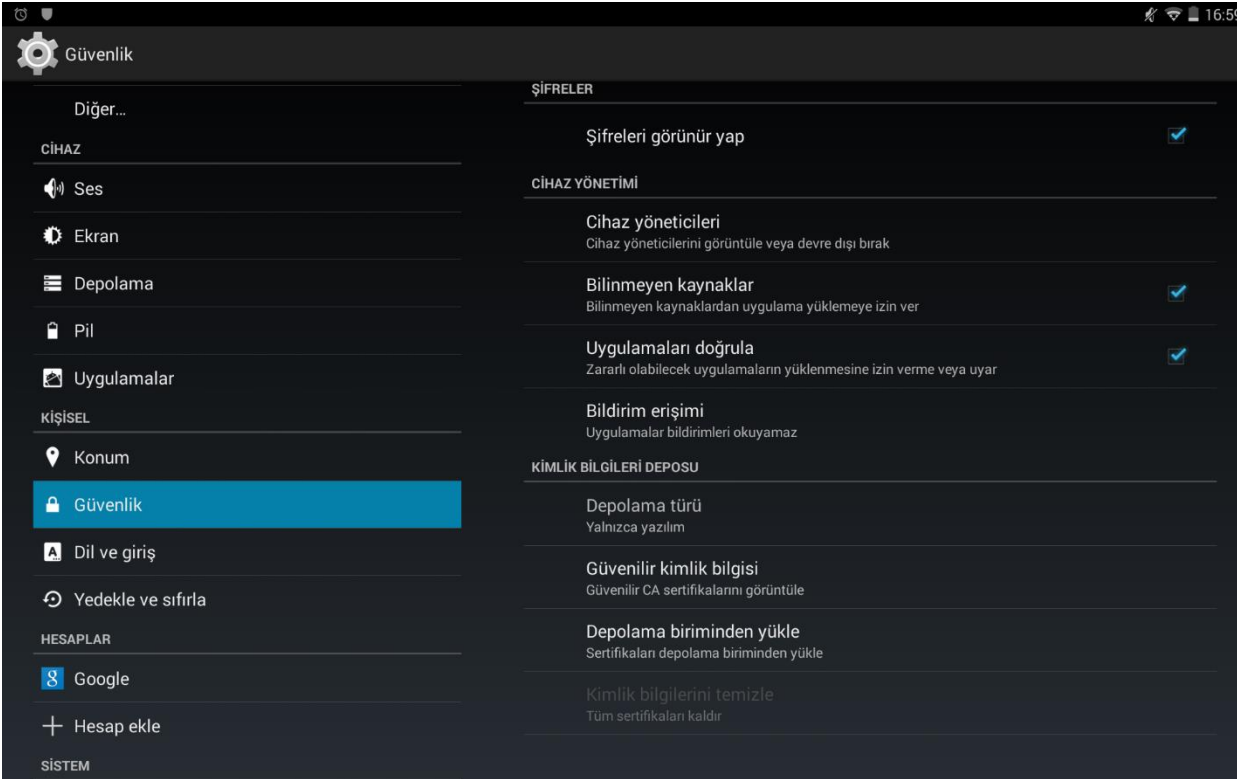
# **MEB DİREKSİYON SINAVI**

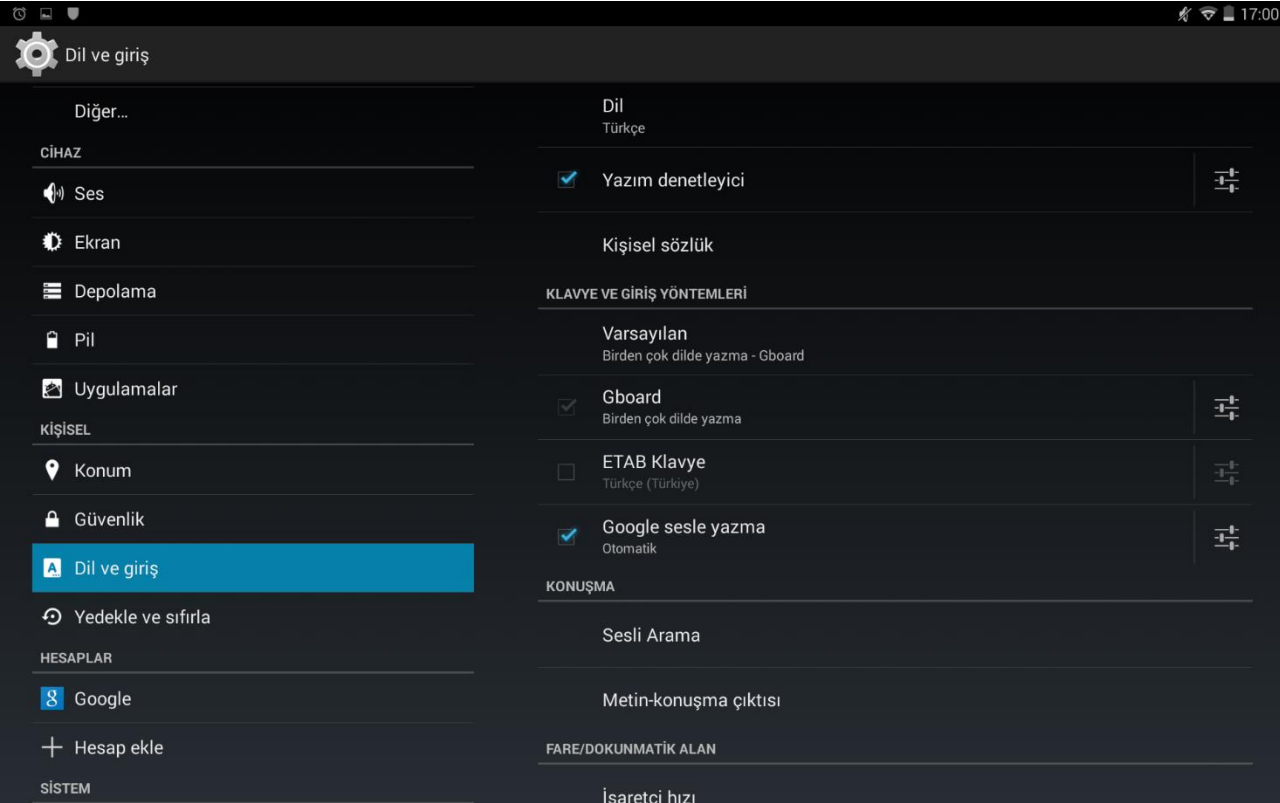
## **UYGULAMASI**



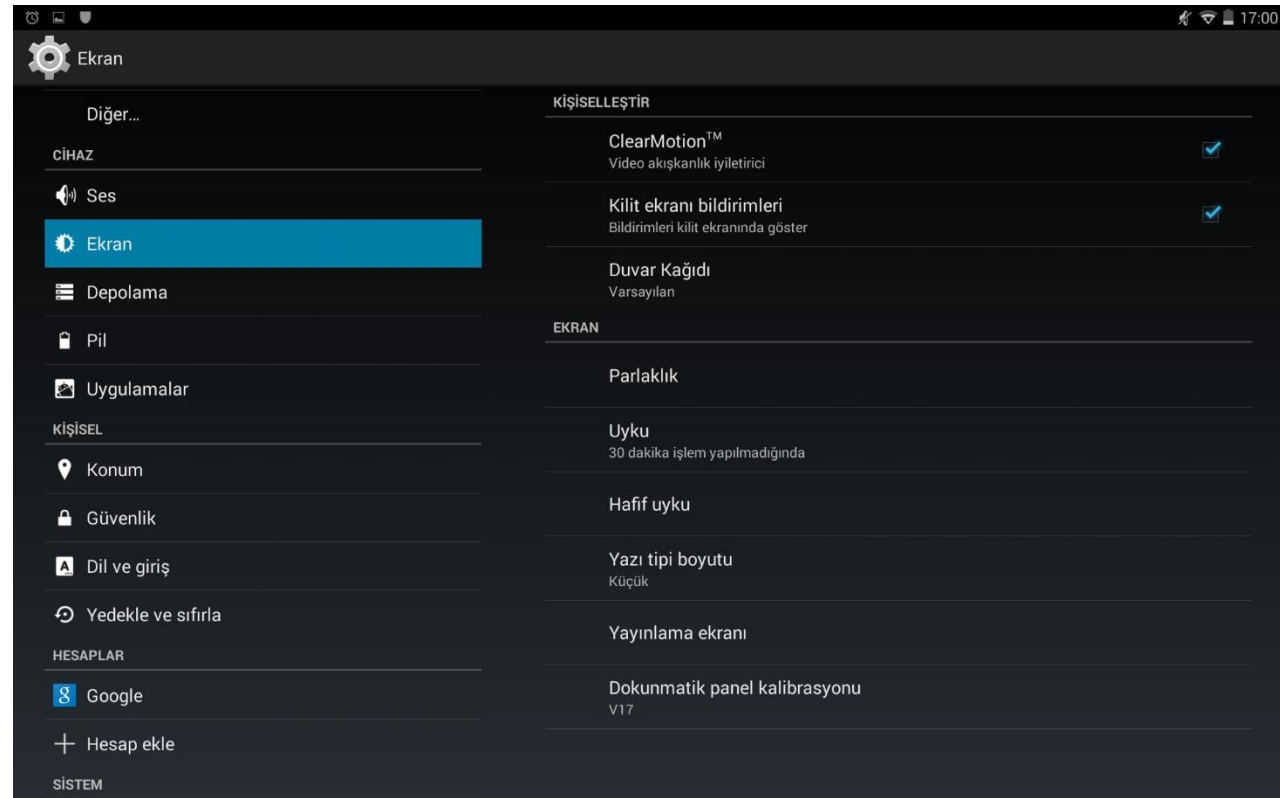
Uygulama kurulmadan önce cihazda bir takım ayarlamalar yapılmalıdır. Bunun için önce Ayarlar'a tıklanmalıdır.

Uygulamanın cihaza kurulabilmesi ve uygulamaya gelecek güncelleştirmelerin kurulabilmesi için Ayarlar→Güvenlik sekmesinde Bilinmeyen Kaynaklar işaretlenmiş olmalıdır.





Uygulama açıldığında klavye girişlerinin düzgün yapılabilmesi için Ayarlar→Dil ve giriş sekmesinde ki ETAB Klavye seçeneğinin işareti kaldırılmış olmalıdır.



Uygulama açıldığında değerlendirme sırasında ekranın 30dk boyunca kapanmaması isteniyorsa Ayarlar→Ekran sekmesinde ki Uyku seçeneği 30 dk olarak ayarlanmış olmalıdır.



### Uyarı

Yeni bir sürüm olduğu için artık bu uygulamayı kullanamazsınız!

Tamam

Uygulamayı açtığınızda  
Güncelleme penceresi  
açılacak ve güncellemek  
isteyip istemediğinizi  
soracak.



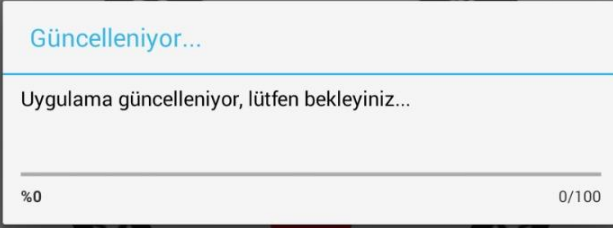
#### Güncelleme

Uygulamanın yeni bir sürümü var. İndirmek ve kurmak istiyormusunuz?

Daha Sonra

Evet

Daha Sonra dediğinizde ise bir Uyarı penceresi açılacak ve Yeni bir sürüm olduğu için artık bu uygulamayı kullanamazsınız! diyecek ve Tamam dedikten sonra uygulamayı kapatacak.



- Güncelleme penceresinde Evet dediğinizde ise güncelleme işlemi için bir sonra ki aşamaya geçecek.
- Uygulamanın son sürümünü sunucudan indirecek ve indirme durumunu ekranda yüzdelik olarak gösterecek.



## MEB Direksiyon Sınavı

Bu mevcut uygulamaya ait bir güncellemeyi yüklemek istiyor musunuz? Mevcut verileriniz silinmeyecektir. Güncellenen uygulama şunlara erişebilecektir:

YENİ

TÜMÜ

Bu güncelleme yeni izin gerektirmiyor.

İptal

Yükle

- Uygulama cihaza indiğinde ise indirilen uygulama dosyasını kurulum için açacak.
- Yükle dindikten sonra yükleme işlemi yapılacak.




✓ Uygulama yüklendi.


- Yükleme işlemi bittiğinde ekstra bir izin vermenize gerek kalmadan Aç diyerek yeni uygulamayı açabileceksiniz.
- Uygulamayı Aç dediğinizde sunucudan uygulamaya ait en son verileri cihazdaki veritabanına güncelleyecek





T.C. Millî Eğitim Bakanlığı MEBBİS Kullanıcı Girişi

3419 


Lütfen resimdeki rakamları, MEBBİS Kullanıcı Adı ve Şifrenizi Giriniz

 Güvenlik Kodunu Giriniz

 Kullanıcı Adını Giriniz

 Şifrenizi Giriniz


**Giriş Yap**



Güncelleme işlemleri artık bittikten sonra uygulamayı açmak için MEBBİS bilgilerinizi girebilirsiniz.

- Güvenlik Kodunu
- TC Kimlik Numaranızı
- Şifrenizi Giriniz.

MEB Direksiyon Sınavı 09:48 ÇIKIŞ



**GÖREV BİLGİLERİ**  
Adı Soyadı :  
Araç Plakası :

Kişiselleştirme açık. Bilgi için dokununuz.

Q W E R T Y U İ O P  
A S D F G H J K L Bitti  
↑ Z X C V B N M ! ? ↑  
?123 , - / . ☺

- Zarfın içindeki aday listelerinden Randevu sırasına göre **ARAÇ PLAKASINI BOŞLUK BIRAKMADAN** giriniz.
- Sorgula dedikten sonra herhangi bir problem çıkmazsa Aday Listesi görüntülenecektir.
- Uygulama bundan sonrasında sonuç gönderilene kadar internete ihtiyaç duymayacaktır.

MEB Direksiyon Sınavı

SONUÇLARI GÖNDER

**Sisteme plakayı ilk sorgulatan görevli "Başkan" olacaktır**

**Sisteme plakayı ikinci sorgulatan görevli "Üye" olacaktır**

Adı SOYADI  
16/12/2017  
13:25-14:10  
34LR5374  
ÖZEL ÖZ HEDEF MOTORLU TAŞIT SÜRÜCÜLERİ KURSU

Adı SOYADI  
16/12/2017  
14:20-15:05  
34LR5374  
ÖZEL ÖZ HEDEF MOTORLU TAŞIT SÜRÜCÜLERİ KURSU

Adı SOYADI  
16/12/2017  
15:15-16:00  
34LR5374  
ÖZEL ÖZ HEDEF MOTORLU TAŞIT SÜRÜCÜLERİ KURSU

Adı SOYADI  
16/12/2017  
16:10-16:55  
34LR5374  
ÖZEL ÖZ HEDEF MOTORLU TAŞIT SÜRÜCÜLERİ KURSU

Adı SOYADI  
16/12/2017  
17:05-17:50  
34LR5374  
ÖZEL ÖZ HEDEF MOTORLU TAŞIT SÜRÜCÜLERİ KURSU

Adı SOYADI  
16/12/2017  
18:00-18:45  
34LR5374  
ÖZEL ÖZ HEDEF MOTORLU TAŞIT SÜRÜCÜLERİ KURSU

BAŞKAN

BAŞKAN

BAŞKAN

ÜYE

ÜYE

ÜYE

- Plaka girildikten sonra aday listesi sunucudan çekilecektir.
- Plakayı ilk giren başkan ikinci giren üye olacaktır.
- Başkan ve Üye dağılımı program tarafından yapılacaktır.
- Fotoğraf çekme yetkisi başkandadır.

MEB Direksiyon Sınavı

SONUÇLARI GÖNDER

**Adı SOYADI**  
16/12/2017  
13:25-14:10  
34LR5374  
ÖZEL ÖZ HEDEF MOTORLU TAŞIT SÜRÜCÜLERİ KURSU  
**Sisteme plakayı ilk sorgulatan görevli "Başkan" olacaktır**

**Adı SOYADI**  
16/12/2017  
14:20-15:05  
34LR5374  
ÖZEL ÖZ HEDEF MOTORLU TAŞIT SÜRÜCÜLERİ KURSU

**Adı SOYADI**  
16/12/2017  
15:15-16:00  
34LR5374  
ÖZEL ÖZ HEDEF MOTORLU TAŞIT SÜRÜCÜLERİ KURSU

**Adı SOYADI**  
16/12/2017  
16:10-16:55  
34LR5374  
ÖZEL ÖZ HEDEF MOTORLU TAŞIT SÜRÜCÜLERİ KURSU  
**Sisteme plakayı ikinci sorgulatan görevli "Üye" olacaktır**

**Adı SOYADI**  
16/12/2017  
17:05-17:50  
34LR5374  
ÖZEL ÖZ HEDEF MOTORLU TAŞIT SÜRÜCÜLERİ KURSU

**Adı SOYADI**  
16/12/2017  
18:00-18:45  
34LR5374  
ÖZEL ÖZ HEDEF MOTORLU TAŞIT SÜRÜCÜLERİ KURSU

BAŞKAN

BAŞKAN

BAŞKAN

ÜYE

ÜYE

ÜYE

Adaylar sırayla

değerlendirilecektir.

Adayın üzerine tıklandığında gelip gelmediği sorulacaktır.

Geldi ise başkansanız fotoğraf çekmenizi isteyecek, üye iseniz adayın setifikasına göre değerlendirme için Ek-3 yada Ek-4 formuna yönlendirecektir.

MEB Direksiyon Sınavı

SONUÇLARI GÖNDER

**Adı SOYADI**  
16/12/2017  
13:25-14:10  
34LR5374  
ÖZEL ÖZ HEDEF MOTORLU TAŞIT SÜRÜCÜLERİ KURSU  
**Sisteme plakayı ilk sorgulatan görevli "Başkan" olacaktır**

**Adı SOYADI**  
16/12/2017  
14:20-15:05  
34LR5374  
ÖZEL ÖZ HEDEF MOTORLU TAŞIT SÜRÜCÜLERİ KURSU

**Adı SOYADI**  
16/12/2017  
15:15-16:00  
34LR5374  
ÖZEL ÖZ HEDEF MOTORLU TAŞIT SÜRÜCÜLERİ KURSU

**Adı SOYADI**  
16/12/2017  
16:10-16:55  
34LR5374  
ÖZEL ÖZ HEDEF MOTORLU TAŞIT SÜRÜCÜLERİ KURSU  
**Sisteme plakayı ikinci sorgulatan görevli "Üye" olacaktır**

**Adı SOYADI**  
16/12/2017  
17:05-17:50  
34LR5374  
ÖZEL ÖZ HEDEF MOTORLU TAŞIT SÜRÜCÜLERİ KURSU

**Adı SOYADI**  
16/12/2017  
18:00-18:45  
34LR5374  
ÖZEL ÖZ HEDEF MOTORLU TAŞIT SÜRÜCÜLERİ KURSU

BAŞKAN

BAŞKAN

BAŞKAN

ÜYE

ÜYE

ÜYE

Başkansanız ancak adayın resmini çektikten sonra değerlendirme işlemine başlayabilirsiniz.

Gelmediği halde adayın resmini çektiyseniz ve herhangi bir değerlendirme yapmadıysanız ancak adayın durumunu gelmedi olarak seçebilirsiniz.



## (I) ARAÇ BİLGİSİ SORGULAMA BÖLÜMÜ

1 Lastiklerin havalının yeterli olup olmadığını gözle veya ayakla kontrol etmiyor.	<input type="checkbox"/>
2 Aracın kaputunu açıp akünün yerini gösteremiyor ("C", "CE", "D" ve "DE" sınıfı araçlar hariç).	<input type="checkbox"/>
3 Motor yağı ve motor suyu konulma yerini gösteremiyor ("C", "CE", "D" ve "DE" sınıfı araçlar hariç).	<input type="checkbox"/>
4 Cam silecek suyunun konulma yerini gösteremiyor ("C", "CE", "D" ve "DE" sınıfı araçlar hariç).	<input type="checkbox"/>
5 Aracın bagajını açıp; stepne, krik, bijon anahtarı, reflektör ve ilkyardım çantasını gösteremiyor ("C", "CE", "D" ve "DE" sınıfı araçlar hariç).	<input type="checkbox"/>
6 Yağ ve hararet göstergelerini gösteremiyor. Hangi durumda tehlike ifade ettiklerini bilmiyor.	<input type="checkbox"/>
7 Yakıt göstergesinin yerini gösteremiyor.	<input type="checkbox"/>
8 Uzun/kısa far, korna, cam silecek ve diğer kumanda kollarını gösteremiyor.	<input type="checkbox"/>
9 Sinyal kolunu gösteremiyor.	<input type="checkbox"/>
10 Araç içi aydınlatma lambalarını açıp kapatamıyor.	<input type="checkbox"/>
11 Dış ve iç aynaların ayar yerlerini gösteremiyor.	<input type="checkbox"/>
12 El frenini ve ayak fren pedalını gösteremiyor.	<input type="checkbox"/>
13 Gaz ve debriyaj (Otomatik vitesli araçlar hariç) pedallarını gösteremiyor.	<input type="checkbox"/>
14 Aracın kaç vitesli olduğunu bilmiyor (Otomatik vitesli araçlar hariç). Otomatik vitesli araçlarda P, N, D ve R komutlarının ne anlama geldiğini bilmiyor.	<input type="checkbox"/>

- Aday geldi ise değerlendirme için sertifikasına göre Ek-3 yada Ek-4 formuna geçilir.
- Formlarda Mavi, Sarı ve Kırmızı kriterler bulunmaktadır.
- İlk olarak I. Bölümde mavi kriterler listelenir.
- Mavi maddelerde en fazla 5 kriter seçilebilir. 5. kriter seçilmemişse İleri butonuna tıklanarak II. Bölüme geçilir.

AHMET CAN YILMAZER - Başkan		GERİ	BİTİR
(II) AKAN TRAFİKTE SÜRÜŞ BECERİSİ VE TRAFİK ALGISINA YÖNELİK DAVRANIŞLAR BÖLÜMÜ			
(1-4)			0
ARACI ÇALIŞTIRMA			0
KALKIŞ YAPMA (ARACI HAREKETE GEÇİRME)			0
ARAÇ KUMANDA PEDALLARINA İNTİBAK			0
DİREKSİYON HAKİMİYETİ			0
ŞERİT İZLEME VE DEĞİŞTİRME			0
KAVŞAKLARA YAKLAŞMA VE KAVŞAKLARDA SAĞA SOLA DÖNÜŞLER			0
ARAÇ SEYİR HALİNDEYKEN DEĞERLENDİRİLECEK DİĞER DAVRANIŞLAR			0
ÖNÜNDEKİ ARACI GEÇME (SOLLAMA YAPMA)			0
HIZ KURALLARI			0
ÇEVREYE DUYARLI VE EKONOMİK ARAÇ KULLANMA			0
GERİ GERİ GİDERKEN SAĞA-SOLA ( L ) DÖNME			0
GERİ GERİ DÜZ GİTME - 25 MT			0
ANİ FREN YAPMA			0
EĞİMLİ YOLDA KALKIŞ			0
GERİ GERİ PARK ETME			0
DURAKLAMA VE PARK ETME			0

- EK-3’de I. ve II. bölüm listelenirken Ek-4’de sadece II. bölüm listelenir.
- II. ve eğer varsa III.bölümde kriterle grup başlıkları ile listlenmektedir.
- Ayrıca her grub başlığının sağ tarafında ki yeşil kutularda kaç kriterin seçildiği sayı olarak görülebilir.



## GERİ GERİ PARK ETME

a Koniler arasına tek hamlede giremiyor.	<input type="checkbox"/>
b Koniler arasında (İçeride) en fazla iki hamlede park edemiyor.	<input type="checkbox"/>
c Park ederken veya park alanından çıkarken kaldırma veya konilere çarpıyor.	<input type="checkbox"/>
ç Kaldırma 50 cm'den fazla açığa park ediyor.	<input type="checkbox"/>
d Kalkış yaparken motoru stop ettiriyor.	<input type="checkbox"/> <input type="checkbox"/>
e Genel park etme becerisi zayıf (Park alanına girerken aracı sık sık durdurup vites değiştirmeden tekrar hareket ettirme gibi).	<input type="checkbox"/> <input type="checkbox"/>
f Park alanından çıkarken aynaları ile trafiği kontrol etmiyor.	<input type="checkbox"/>
g Park alanından çıkarken sinyal vermiyor.	<input type="checkbox"/>
ğ Park alanından çıkarken omuz üstü bakış ile kör nokta kontrolü yapmıyor.	<input type="checkbox"/> <input type="checkbox"/>

- Kriter grup başlığına tıklandığında o gruba ait sarı ve/veya kırmızı kriterler listelenir.
- Kırmızı kriterler en fazla 1 kez seçilebilirken sarı kriterler aynı veya farklı kriterler için en fazla 2 kez seçilebilir.
- Eğer aday başarısız olmadıysa ilgili bölümdeki grub başlıklarına dönmek için Geri butonuna tıklanır.

09:51

AHMET CAN YILMAZER - Başkan

GERİ

GERİ GERİ PARK ETME

a Koniler arasına tek hamlede giremiyor.	<input type="checkbox"/>
b Koniler arasında (İçeride) en fazla iki hamlede park edemiyor.	<input type="checkbox"/>
c Park ederken veya park alanından çıkarken kaldırma veya konilere çarpıyor.	<input type="checkbox"/>
ç Kaldırma 50 cm'den fazla açığa park ediyor.	<input type="checkbox"/>
d Kalkış yaparken motoru stop ettiriyor.	<input type="checkbox"/>
e Genel park etme becerisi zayıf (Park alanına girerken aracı sık sık durdurup vites değiştirmeden tekrar hareket ettirme gibi).	<input type="checkbox"/>
f Park alanından çıkarken aynaları ile trafiği kontrol etmiyor.	<input type="checkbox"/>
g Park alanından çıkarken sinyal vermiyor.	<input checked="" type="checkbox"/>
ğ Park alanından çıkarken...	<input type="checkbox"/>

UYARI-1

Aday uygulama sınavından >> BAŞARISIZ << olacak emin misiniz?

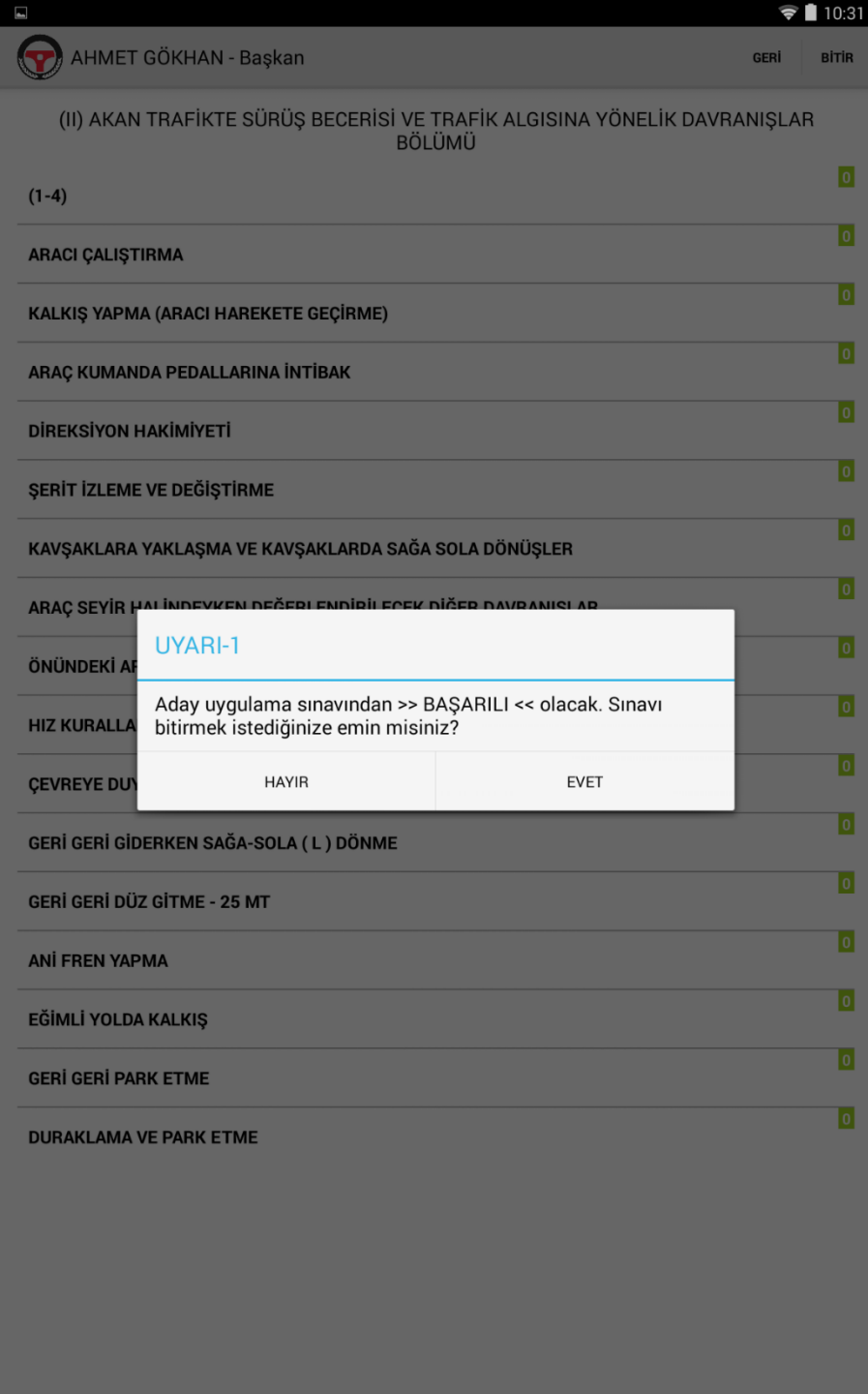
HAYIR EVET

- Eğer I.bölümde 5 mavi kriter , II. ve/veya III. Bölümde toplam 2 sarı kriter veya 1 kırmızı kriter seçerseniz adayın BAŞARISIZ olacağına dair 2 defa UYARI penceresi görüntülenir.
- Çıkan 2 uyarıda EVET olarak tıklarsanız aday sınavdan başarısız olacak ve sınavı sonlanacaktır.
- Sınav sonlandığında ise Sonuç Ekranı görüntülenecektir.

(II) AKAN TRAFİKTE SÜRÜŞ BECERİSİ VE TRAFİK ALGISINA YÖNELİK DAVRANIŞLAR  
BÖLÜMÜ

(1-4)	0
ARACI ÇALIŞTIRMA	0
KALKIŞ YAPMA (ARACI HAREKETE GEÇİRME)	0
ARAÇ KUMANDA PEDALLARINA İNTİBAK	0
DİREKSİYON HAKİMİYETİ	0
ŞERİT İZLEME VE DEĞİŞTİRME	0
KAVŞAKLARA YAKLAŞMA VE KAVŞAKLARDA SAĞA SOLA DÖNÜŞLER	0
ARAÇ SEYİR HALİNDEYKEN DEĞERLENDİRİLECEK DİĞER DAVRANIŞLAR	0
ÖNÜNDEKİ ARACI GEÇME (SOLLAMA YAPMA)	0
HIZ KURALLARI	0
ÇEVREYE DUYARLI VE EKONOMİK ARAÇ KULLANMA	0
GERİ GERİ GİDERKEN SAĞA-SOLA ( L ) DÖNME	0
GERİ GERİ DÜZ GİTME - 25 MT	0
ANİ FREN YAPMA	0
EĞİMLİ YOLDA KALKIŞ	0
GERİ GERİ PARK ETME	0
DURAKLAMA VE PARK ETME	0

Eğer aday değerlendirme sonuna kadar başarısız olmamışsa Form Ek-3'ün III. Bölümünde yada Form Ek-4'ün II. Bölümünde sağ üst köşede BİTİR butonu görüntülenir.



Bitir butonuna tıklandığında karşınıza adayın BAŞARILI olacağına dair 2 defa UYARI penceresi açılacaktır. Açılan her 2 penceredede EVET'e tıklarsanız aday BAŞARILI olacak ve Sonuç ekranına geçilecektir.

MEBDUS - Sonuç

**KURSIYERİN**

Adı Soyadı : AHMET CAN YILMAZER  
İsteddiği Sürücü Sertifikasının Cinsi : B  
Plaka No : 77EN091  
Sürücü Kursu : 99944312 KODLU ÖZEL ALPAY MOTORLU TAŞIT SÜRÜCÜ KURSU

**(II) AKAN TRAFİKTE SÜRÜŞ BECERİSİ VE TRAFİK ALGISINA YÖNELİK DAVRANIŞLAR BÖLÜMÜ**

GERİ GERİ PARK ETME  
g- Park alanından çıkarken sinyal vermiyor. (1)

**SINAV KOMİSYONU**

Başkan : VEYSEL PERÇİN  
Sınav Tarihi ve Saati : 14/01/2018 08:20 - 08:55  
Sonuç :  
☐ Başarılı ☒ Başarısız

Açıklama :

KURSIYER LİSTESİ

Kişiselleştirme açık. Bilgi için dokununuz.

q w e r t y u i o p  
a s d f g h j k l  
z x c v b n m ! ?  
?123 , - / .

- Sonuç ekranında adayın sınavıyla ilgili özet bilgiler listelenir.
- Hangi bölüm, grup ve kriterde hata yaptıysa onlar ayrıca alt alta listelenir.
- Sınav sonucunda göre sonuç kısmında adayın Başarılı, Başarısız veya Gelmedi durumları görüntülenir.
- Açıklama kısmı dışındaki veriler hiçbir şekilde değiştirilemez.

MEBDUS - Sonuç

**KURSIYERİN**

Adı Soyadı : AHMET CAN YILMAZER  
İstediği Sürücü Sertifikasının Cinsi : B  
Plaka No : 77EN091  
Sürücü Kursu : 99944312 KODLU ÖZEL ALPAY MOTORLU TAŞIT SÜRÜCÜ KURSU

**(II) AKAN TRAFİKTE SÜRÜŞ BECERİSİ VE TRAFİK ALGISINA YÖNELİK DAVRANIŞLAR BÖLÜMÜ**

GERİ GERİ PARK ETME  
g- Park alanından çıkarken sinyal vermiyor. (1)

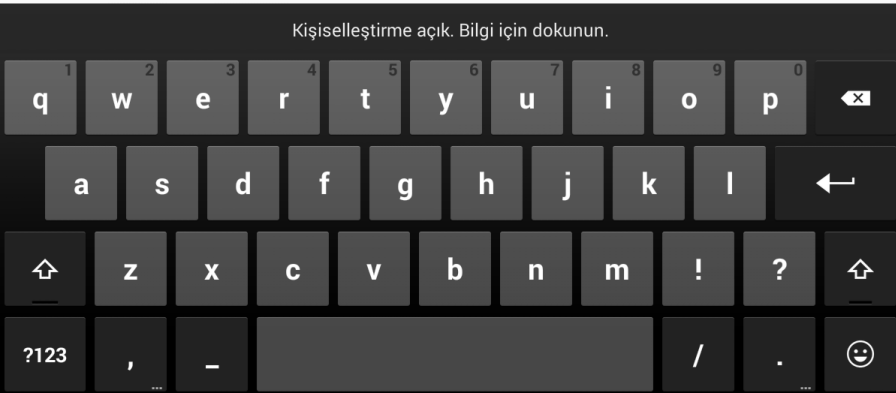
**SINAV KOMİSYONU**

Başkan : VEYSEL PERÇİN  
Sınav Tarihi ve Saati : 14/01/2018 08:20 - 08:55  
Sonuç :  
☐ Başarılı ☒ Başarısız

Açıklama : |








KURSIYER LİSTESİ

- Açıklama alanı zorunlu değildir. Eğer eklenmek istenen birşey varsa yazılabilir.
- Aday Listesi Ekranına dönmek için Kursiyer Listesi butonuna tıklanmalıdır.



MEB Direksiyon Sınavı

SONUÇLARI GÖNDER

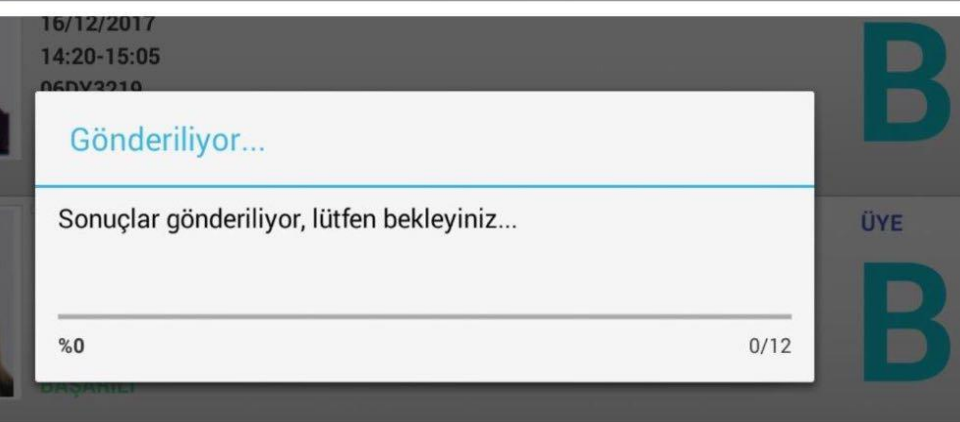
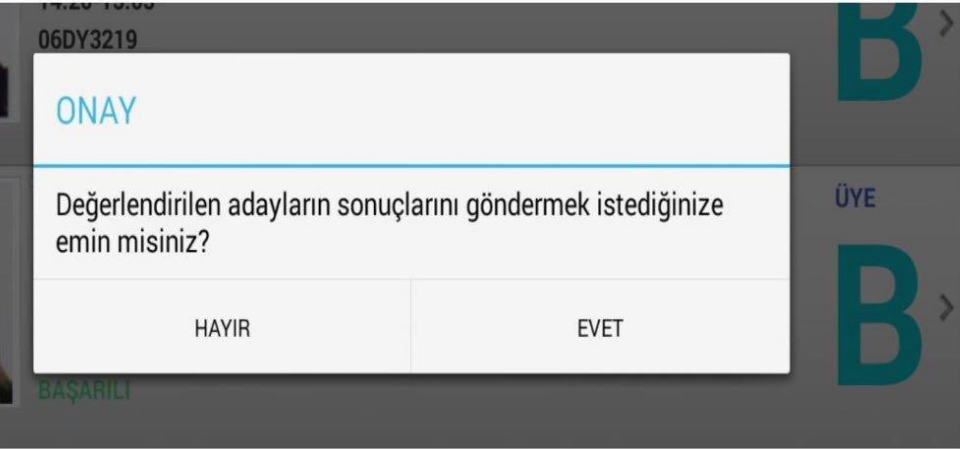
BAŞARILI			
	<b>Xxx Xxxxx</b> 16/12/2017 12:30-13:15 06DY3219 ÖZEL DÜŞLER MOTORLU TAŞIT SÜRÜCÜLERİ KURSU KEÇİÖREN ŞUBESİ	BAŞKAN	B >
	<b>Xxx Xxxxx</b> 16/12/2017 13:25-14:10 06DY3219 ÖZEL DÜŞLER MOTORLU TAŞIT SÜRÜCÜLERİ KURSU KEÇİÖREN ŞUBESİ	ÜYE	B >
	<b>Xxx Xxxxx</b> 16/12/2017 14:20-15:05 06DY3219 ÖZEL DÜŞLER MOTORLU TAŞIT SÜRÜCÜLERİ KURSU KEÇİÖREN ŞUBESİ	ÜYE	B >
	<b>Xxx Xxxxx</b> 16/12/2017 15:15-16:00 06DY3219 ÖZEL DÜŞLER MOTORLU TAŞIT SÜRÜCÜLERİ KURSU KEÇİÖREN ŞUBESİ	ÜYE	B >
	<b>Xxx Xxxxx</b> 16/12/2017 16:10-16:55 06DY3219 ÖZEL DÜŞLER MOTORLU TAŞIT SÜRÜCÜLERİ KURSU KEÇİÖREN ŞUBESİ	ÜYE	B >
	<b>Xxx Xxxxx</b> 16/12/2017 17:05-17:50 06DY3219 ÖZEL DÜŞLER MOTORLU TAŞIT SÜRÜCÜLERİ KURSU KEÇİÖREN ŞUBESİ	ÜYE	B >
	<b>Xxx Xxxxx</b> 16/12/2017 18:00-18:45 06DY3219 ÖZEL DÜŞLER MOTORLU TAŞIT SÜRÜCÜLERİ KURSU KEÇİÖREN ŞUBESİ	ÜYE	B >

**Değerlendirme Tamamlandı**

Adayların tamamının değerlendirmesi bittiğinde  
tabletimizi internete bağlayarak  
"Sonuçları Gönder" seçeneğine tıklarız.

Aday Listesi Ekranı açıldığında adayın resminin yanında bu sefer adayın durumu eğer Başarılı ise yeşil, eğer Başarısız ise kırmızı ve eğer Gelmedi ise sarı renkte olacak şekilde görüntülenir.

Tabletiniz internete bağlı ise ister teker teker ister toplu olarak adayların sınav sonuçlarını Merkez sunucuya gönderebilirsiniz.



Bu iki onay butonu ile sonuçlar gönderilir






























































































































































































































































































































































































































- Sonuçları Gönder butonuna tıkladığınızda karşınıza önce göndermek isteyip istemediğinizi dair bir pencere açılacaktır.
- EVET dediğinizde ise Gönderiliyor penceresi açılacaktır.
- Gönderim işlemi bittiğinde ise sonuçların başarıyla gönderildiğine dair pencere açılacaktır.

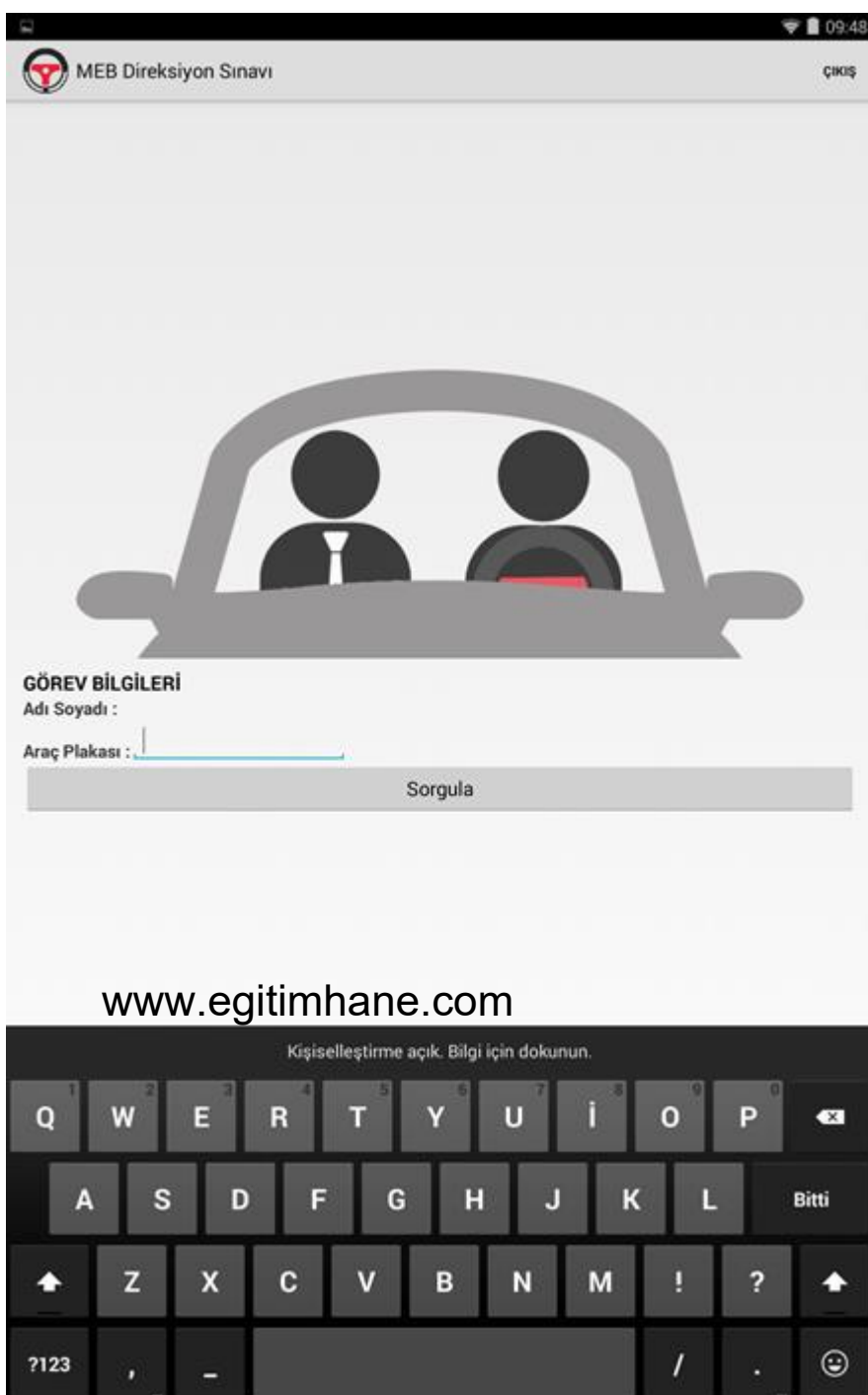


MEB Direksiyon Sınavı

SONUÇLARI GÖNDER

09:50



- Eğer 2. bir araçta daha görevli iseniz buraya yeni aracın plakasını girebilirsiniz.
- Eğer göreviniz bitti isede ÇIKIŞ butonuna tıklayarak uygulamadan çıkabilirsiniz.
- Uygulamayı tekrar açtığınızda eğer sonuçları gönderilmeyen adaylar var ise yeni araç için adayları listeleyemezsiniz. Eski araca ait adaylar listelenir.

BAZI KOMİSYONLARDA  
BİRDEN ÇOK ARAÇ OLACAĞINDAN  
TÜM PLAKA GİRME İŞLEMLERİ  
VE SONUÇLARI GÖNDERME ESNASINDA  
İNTERNETE BAĞLANMAK  
GEREKECEKTİR.

YUKARIDA ANLATILANLAR SIRASIYLA  
YENİ PLAKA İÇİN GERÇEKLEŞTİRİLECEKTİR.

tablet@meb.gov.tr